



DEVELOPMENT COMMISSIONERATE
MINISTRY OF MSME



वार्षिक प्रतिवेदन ANNUAL REPORT 2020-21



MSME

TECHNOLOGY DEVELOPMENT CENTRE (PPDC), MEERUT
MINISTRY OF MICRO, SMALL & MEDIUM ENTERPRISES
GOVT. OF INDIA SOCIETY

वार्षिक प्रतिवेदन

2020–21

एमएसएमई-प्रौद्योगिकी विकास केन्द्र,
सूक्ष्म, लघु एवं मध्यम उद्यम मंत्रालय, भारत सरकार की सोसाइटी,
स्पोर्ट्स गुड्स कॉम्प्लैक्स, दिल्ली रोड,
मेरठ-250 002. (उ०प्र०)।

दूरभाष : (0121)22404991

ई मेल : tcmeerut@dcmsme.gov.in,
info@ppdcmeerut.com
वेब साईट : www.ppdcmeerut.com

(1)

वर्ष 2020-21 का वार्षिक प्रतिवेदन

(1) प्रस्तावना:

एम0एस0एम0इ0 प्रौद्योगिकी विकास केंद्र, सूक्ष्म, लघु और मध्यम उद्यम मंत्रालय, भारत सरकार के अधीन एक स्वायत्तशासी संगठन है। यह समिति पंजीकरण एक्ट 1860 के अधीन रजिस्ट्रार ऑफ सोसाइटीज़ कार्यालय, उ0 प्र0 सरकार, मेरठ में भारत सरकार की सोसाइटी के रूप में पंजीकृत है। इसकी स्थापना 1986 में हुई थी। अवर सचिव एवं विकास आयुक्त (एम0एस0एम0इ0), सूक्ष्म, लघु और मध्यम उद्यम मंत्रालय, भारत सरकार इस समिति के आम सभा के अध्यक्ष एवं शासी परिषद के सभापति हैं।

(2) उद्देश्य:

केन्द्र का मूल उद्देश्य भारत से कीड़ा सामग्री के निर्यात संवर्द्धन हेतु समुचित एवं उपयुक्त प्रौद्योगिकी, उत्पादों की गुणवत्ता में सुधार एवं विविधिकरण हेतु प्रशिक्षित मानवशक्ति उपलब्ध कराके तथा गुणवत्ता उन्नयन हेतु आधुनिक अनुसंधान एवं विकास सुविधाएं, कीड़ा सामग्री एवं अवकाश समय उपकरणों के क्षेत्र में निर्माण प्रक्रियाओं एवं नवीन संशोधित डिजाईनों को भी उपलब्ध कराके देश में कीड़ा सामग्री उद्योग का उन्नयन करना है।

- ए) नई तकनीक का विकास करना एवं खेल सामग्री उद्योग एवं अवकाश समय उपकरण के वर्तमान स्तर को उन्नयन करना।
- बी) खेल सामग्री उद्योग एवं अवकाश समय उपकरण के लिए नए उत्पादों/डिजायनों को विकसित करना।
- सी) निर्यात-योग्य खेल सामग्री उत्पादों एवं अवकाश समय उपकरण की पहचान करना एवं निर्माण हेतु नई तकनीकों को विकसित एवं स्थापित करना।
- डी) गुणवत्ता नियंत्रण एवं मानकीकरण द्वारा इन उत्पादों की गुणवत्ता में सुधार लाना जिससे कि राष्ट्रीय व अन्तराष्ट्रीय मानकों की पूर्ति हो सके व उद्योग को प्रतिस्पर्धात्मक भी बनाया जा सके।
- ई) खेल सामग्री के निर्माण व विकास से संबद्ध उद्योगों के कारीगरों व पर्यवेक्षकों के लिए प्रशिक्षणों का आयोजन करना।
- एफ) तकनीकी सूचना व जानकारी को एकत्र करना, समन्वय करना एवं प्रलेखन सेवाओं को प्रयोक्ता उद्योग को उपलब्ध कराकर इस जानकारी को प्रसारित करना तथा अनुसंधान एवं विकास संस्थानों के साथ समन्वय करना।

(2)

- जी) उपर्युक्त क्षेत्रों में सामान्य सुविधा कार्यशालाओं/प्रयोगशाला के माध्यम से तकनीकी सहयोग सेवाएं उपलब्ध करना।
- एच) घरेलू एवं विदेशी बाजार हेतु उत्पादों की पहचान करना और बाजार अनुसंधान करना।

(3) आधारभूत उपलब्ध सुविधाएँ:

(ए) कौशल विकास प्रशिक्षण:

यह केन्द्र परिधान/चर्म/रबर/यांत्रिकी/काष्ठ आधारित उत्पादों, डिजाइनों, निर्माण एवं प्रौद्योगिकी के क्षेत्र में नवीनतम तकनीकी प्रणालियों के साथ समन्वय स्थापित करते हुए गुणात्मक प्रशिक्षित मानवशक्ति उपलब्ध कराने में उत्कृष्ट केन्द्र के रूप में जाना जाता है।

यह केन्द्र पिछले दो दशकों से देशभर में क्रीडा एवं संबद्ध उद्योग की मानव संसाधन की आवश्यकताओं को पूरा करने में लगा हुआ है। यह केन्द्र उच्च कौशल उन्मुख उद्योग हेतु दीर्घ अवधि, मध्यम अवधि एवं लघु अवधि के प्रबंधन स्तर के पाठ्यक्रमों के निर्माण के विभिन्न चरणों के कौशल स्तर को पूरा करने के लिए विभिन्न तकनीकी पाठ्यक्रम आयोजित करता है। विशेष अनुकूलित पाठ्यक्रम, जोकि न केवल संगठित क्षेत्रों बल्कि एमएसएसई और कारीगर क्लस्टरों के लिए उपयुक्त है।

(बी) चर्म प्रसंस्करण और परिष्करण कार्यशाला:

यह कार्यशाला क्रीडा सामग्री चर्म, परिधान चर्म, नरम चर्म और चर्म आधारित अन्य संबद्ध उत्पादों के लिए चर्म परिष्करण सुविधाएँ प्रदान कर रहा है।

(सी) परीक्षण एवं गुणवत्ता नियंत्रण प्रयोगशाला:

गुणवत्ता नियंत्रण एवं परीक्षण, केन्द्र की प्रयोगशाला के प्रमुख कार्यों में से एक है। यह प्रयोगशाला चर्म, रबर, प्लास्टिक, कपड़े के परीक्षण एवं गुणवत्ता नियंत्रण और विभिन्न क्रीडा सामग्री के प्रदर्शन का मूल्यांकन करने के लिए आधुनिक एवं परिष्कृत उपकरणों से सुसज्जित है। क्रीडा सामग्री और क्रियाधार सामग्री के परीक्षण के अतिरिक्त, यह प्रयोगशाला उनकी गुणवत्ता को उन्नत करने और कार्य निष्पादन में सुधार के लिए इकाइयों को परामर्श सेवाएं प्रदान करती है।

(डी) यांत्रिक कार्यशाला:

यह कार्यशाला आधुनिक सी0एन0सी0 मशीनों द्वारा आधुनिक टूल रूम की सुविधा प्रदान करता है। उद्योगों को सुविधा प्रदान करने हेतु, चमड़े और प्लास्टिक की ढलाई के लिए विभिन्न डाइयों और साचों को ढालने के साथ शीट मेटल की कटिंग व बैन्डिंग डाइयाँ बनाने की सेवाएँ उपलब्ध करा रहा है और मौजूदा विनिर्माण प्रक्रियाओं का मशीनीकरण भी कर रहा है।

(ई) रबड़/प्लास्टिक कार्यशाला :

यह कार्यशाला रबड़ कम्पाउन्ड/उत्पाद विकसित करने की सुविधाएँ उपलब्ध कराने के साथ ही परामर्शदात्री तथा प्रशिक्षण सेवाएँ भी उपलब्ध कराता है।

(एफ) काष्ठ कार्यशाला:

यह कार्यशाला काष्ठ पर आधारित खेल सामग्री के उत्पादन में लगे हुए उद्योगों को सामान्य कार्यशाला सुविधाओं के साथ उनके विकास कार्य एवं प्रशिक्षण सुविधाएँ उपलब्ध करा रहा है।

(जी) पुस्तकालय:

केन्द्र का अपना पुस्तकालय है जिसमें विभिन्न विषयों जैसे पोलीमर टेक्नोलोजी, कम्प्यूटर साइंस, मेटेरियल साइंस, यांत्रिक अभियांत्रिकी, काष्ठ अभियांत्रिकी, प्रबन्धन इत्यादि विषयों पर पुस्तकें उपलब्ध हैं। इसके अतिरिक्त पुस्तकालय में क्रीडा सामग्री व संबद्ध सामान पर 250 से अधिक भारतीय मानक ब्यूरो, डी.आई.एन., आई.एस.ओ. आदि के मानक उपलब्ध हैं। इस केन्द्र के कर्मचारियों, फैकल्टी व विभिन्न प्रशिक्षण कार्यक्रमों के विद्यार्थियों द्वारा पुस्तकालय का प्रयोग किया जाता है।

(एच) अनुसंधान एवं विकास गतिविधियाँ:

यह केन्द्र उद्योगों की आवश्यकता के अनुरूप, खेल सामग्री के क्षेत्र में अनुसंधान एवं विकास कार्य करता है तथा उन्हें उद्योग को हस्तांतरित करता है ताकि वह तकनीकी उन्नयन द्वारा वैश्विक बाज़ार में प्रतिस्पर्धा कर सकें।

(आई) परामर्शदात्री सेवाएं:

यह केन्द्र उपयोगकर्ता उद्योग को उनकी दैनिक तकनीकी समस्याओं से संबंधित तकनीकी परामर्श सेवा उपलब्ध कराता है।

(4)

(जे) प्रौद्योगिकी हस्तांतरण सेवाएं:

यह केन्द्र विनिर्माण एवं उत्पादों की प्रक्रिया के लिए नई प्रौद्योगिकी एवं तकनीकों के विकास में लगा हुआ है। इसके उपरान्त ये प्रौद्योगिकी खेल सामग्री उद्योग को स्थानांतरित कर दी जाती हैं।

(के) सर्वेक्षण एवं तकनीकी कलस्टर अध्ययन:

यह केंद्र उपयोगकर्ता उद्योग के साथ संपर्क बनाए रखने और उद्योग में उभरते हुए नए उद्यमियों के अनुभव को जानने के लिए, उद्योग में उन्नति, खेल सामग्री उद्योग की विभिन्न समस्याओं और आवश्यकताओं का अनुभव करने और सर्वेक्षण के आधार पर समाधान प्रदान करने के लिए भी सर्वेक्षण करता है।

(एल) वेबीनारें/सेमीनारें/कार्यशालाएं/बैठकें:

यह केन्द्र नियमित वेबीनारें, सेमीनारें, कार्यशालाएँ, बैठकें इत्यादि आयोजित करके उपयोगकर्ता उद्योग में जागरूकता और गुणवत्ता चेतना पैदा करने के लिए कार्य कर रहा है।

(4) निष्पादित गतिविधियाँ:

(ए) प्रशिक्षण:

केन्द्र द्वारा वर्ष 2020-21 में 176 प्रशिक्षण कार्यक्रमों का आयोजन किया गया जिसमें 5309 प्रशिक्षणाथियों को प्रशिक्षित किया गया।

(बी) वेबीनारें/सेमीनारें/कार्यशालाएं/बैठकें:

(1) केन्द्र द्वारा दिनांक 4-7-2020 को 'एम0एस0एम0ई0 के लिये 5एस' पर विशेषज्ञ डा0 हेमेन्द्र वर्मा के साथ ऑनलाईन वेबिनार का संचालन किया गया। इस वेबिनार में 39 सदस्यों द्वारा भाग लिया गया।

(2) केन्द्र द्वारा दिनांक 11-7-2020 को 'सिक्स सिगमा बेसिक एवं लीन मैनुफैक्चरिंग' पर विशेषज्ञ श्री वैभव गडावे के साथ ऑनलाईन वेबिनार का संचालन किया गया। इस वेबिनार में 26 सदस्यों द्वारा भाग लिया गया।

(5)

- (3) केन्द्र द्वारा दिनांक 22-7-2020 को 'क्रीड़ा समाग्री उद्योग के साथ परस्पर क्रिया- अ) आयात प्रतिस्थापन ब) डिजाईन में सुधार की सहायता के लिए डिजाईन क्लिनिक योजना' पर ऑनलाईन बैठक का आयोजन किया गया। इस बैठक में मुख्य रूप से क्रीड़ा समाग्री उद्योग के 42 सदस्यों ने भाग लिया।
- (4) केन्द्र द्वारा दिनांक 14-8-2020 को 'लीन मैनुफैक्चरिंग' पर जम्मू एवं कश्मीर के क्रीड़ा समाग्री उद्योग के लिये विशेषज्ञ श्री वैभव गडावे के साथ ऑनलाईन वेबिनार का संचालन किया गया। इस वेबिनार में 20 सदस्यों द्वारा भाग लिया गया।
- (5) केन्द्र द्वारा दिनांक 15-9-2020 को 'क्रीड़ा समाग्री के लिये परीक्षण के महत्व' पर क्रीड़ा समाग्री उद्योग के लिये ऑनलाईन पारस्परिक वेबिनार का संचालन किया गया। इस वेबिनार में 39 सदस्यों द्वारा भाग लिया गया।
- (6) केन्द्र द्वारा दिनांक 16-3-2021 को भारतीय मानक ब्यूरो की पी0सी0डी0-28.4 बैठक का पी0पी0डी0सी0, मेरठ में आयोजन किया गया।

(सी) विशिष्ट उपलब्धियाँ:

- (1) प्राथमिक शिक्षा निदेशालय, उ0प्र0 सरकार द्वारा इस केन्द्र की प्रयोगशाला को स्कूल बैग के परीक्षण हेतु अनुमोदित किया गया।
- (2) भारतीय मानक ब्यूरो द्वारा इस केन्द्र को स्कूल जूतों के राष्ट्रीय मानक तैयार करने हेतु तकनीकी टीम में नामित किया गया।
- (3) सिंथेटिक रक्त प्रवेश प्रतिरोध मशीन केन्द्र में स्थापित की गई।
- (4) केन्द्र द्वारा क्रिकेट बॉल हैंडिल ग्रीप के नये डिजाईन का विकास किया गया।

(6)

(डी) अन्य गतिविधियाँ:

- (1) मै0 एडरोयटेक इनफोरमेशन सिस्टमस, नोएडा के विशेषज्ञों द्वारा दिनांक 3-8-2021 को पी0पी0डी0सी0, मेरठ में 3डी प्रिंटिंग का लाईव डेमों आयोजित किया गया। इस डेमों में 18 सदस्यों द्वारा भाग लिया गया।
- (2) केन्द्र द्वारा दिनांक 1-9-2020 से 30-9-2020 तक हिन्दी प्रयोग प्रोत्साहन माह आयोजित किया गया।
- (3) केन्द्र ने विडियो कॉन्फ़ेसिंग के माध्यम से हिन्दी राजभाषा निरीक्षण एवं हिन्दी राजभाषा की अर्द्धवार्षिक बैठक में भाग लिया।
- (4) केन्द्र ने राष्ट्रीय सौर उर्जा संस्थान (एन0आई0एस0ई0) से दिनांक 10-12-2020 को प्रशिक्षण कार्यक्रमों को संचालित करने का समझौता ज्ञापन हस्ताक्षरित किया।

(7)

(5) केन्द्र का पिछले 5 वर्षों का कार्य निष्पादन:

(रु. लाख में)

क्र० सं०	विवरण	2016-17		2017-18		2018-19		2019-20		2020-21			
		लक्ष्य	उपलब्धि	लक्ष्य	उपलब्धि	लक्ष्य	लक्ष्य	उपलब्धि	लक्ष्य	उपलब्धि	लक्ष्य		
1.	राजस्व (नकद आधारित)	1.	प्रशिक्षण से आय	173.38		162.16		288.81		351.01	173.38		483.17
		2.	प्रशिक्षण जॉब कार्य/उत्पादन से आय(पूर्ण बिक्री):										
		(1)	टूलिंग कार्य		15.91		16.15		15.65		20.81		13.98
		(2)	अन्य जॉब कार्य		02.91		01.59		01.02		03.40		13.02
		3.	परामर्श से आय		0.00		0.00		0.00		4.00		0.46
		4.	परीक्षण/अंशांकन सेवाएं से आय		27.53		110.34		95.52		141.49		259.06
		5.	एन0एस0आई0सी0 निरीक्षण से आय		0.00		0.84		17.19		16.51		21.24
		6.	सहायक अनुदान/अनावर्ती धनराशि के ब्याज से आय		3.74		4.68		3.12		2.19		14.76
		7.	आवर्ती धनराशि के ब्याज से आय		8.25		5.86		4.96		9.07		9.44
		8.	अन्य आय		0.00		0.00		0.00		0.00		0.00
		9.	विविध आय		01.02		05.22		02.90		0.10		0.82
			कुल	275.00	232.74	300.00	306.84	350.00	428.57	440.00	548.58	505.00	815.95
2.	राजस्व (प्रोद्भवन आधारित)	1.	प्रशिक्षण से आय				158.87		201.00		276.48		621.07
		2.	प्रशिक्षण जॉब कार्य/उत्पादन से आय(पूर्ण बिक्री):										
		(1)	टूलिंग कार्य		15.91		16.15		17.11		17.89		15.76
		(2)	अन्य जॉब कार्य		2.91		1.59		1.02		3.40		12.17
		3.	परामर्श से आय		0.00		0.00		0.00		4.00		0.46
		4.	परीक्षण/अंशांकन सेवाएं से आय		27.53		111.18		95.10		140.70		260.18
		5.	एन0एस0आई0सी0 निरीक्षण से आय		0.00		0.84		17.19		16.51		21.10

(8)

		6.	सहायक अनुदान/अनावर्ती धनराशि के ब्याज से आय		3.74		4.68		3.12		2.19*		14.76
		7.	आवर्ती धनराशि के ब्याज से आय		8.25		5.86		4.96		9.07		9.44
		8.	अन्य आय		0.00		0.00		0.00		0.00		0.00
		9.	विविध आय		1.02		5.22		2.90		0.10		0.82
			कुल	275.00	218.23	300.00	346.52	350.00	417.88	440.00	546.65	505.00	955.76
3.	किया गया आवर्ती व्यय	नकद आधारित		150.00	216.88	175.00	281.15	300.00	385.39	400.00	455.72	410.00	618.93
		प्रोद्भवन आधारित		150.00	220.86	175.00	290.85	300.00	390.00	400.00	460.00	410.00	766.41
4.	मूल्यह्रास			45.06			48.54		51.22		79.00		83.53
5.	व्यय से अधिक आय:												
	(1)	बिना मूल्यह्रास	नकद		(+)15.86		(+)25.69		(+)43.18		(+)92.86		(+)197.02
			प्रोद्भवन		(-)2.63		(+)55.67		(+)27.88		(+)86.65		(+)189.35
	(2)	मूल्यह्रास के साथ	नकद		(-)29.20		(-)22.85		(-)08.04		(+)13.86		(+)113.49
			प्रोद्भवन		(-)47.63		(+)7.13		(-)23.34		(+)7.65		(+)105.82
6.	वसूली का प्रतिशत:												
	(1)	बिना मूल्यह्रास	नकद		107.31		109.13		111.20		120.37		131.83
			प्रोद्भवन		98.81		119.14		107.15		118.84		124.71
	(2)	मूल्यह्रास के साथ	नकद		88.85		93.07		98.17		102		116.15
			प्रोद्भवन		78.41		102.45		94.02		101.66		112.45
7.	किया गया अनावर्ती व्यय	पिछले वर्ष से आगे बढ़ाया गया सहायक अनुदान		0.00			120.64		114.23		0.00		13.74
		वर्ष 2019-2020 के दौरान प्राप्त सहायक अनुदान (टी0सी0एस0पी0)		0.00			0.00		0.00		243.22		113.54
8.	आरंभ किये गये जॉब/ प्राप्ति	(1)	संख्या		1404		1973		2379		3288		3744
		(2)	मूल्य(रु. लाख में)		48.57		163.36		132.48		157.02		310.10
9.	पूर्ण किये गये जॉब	(1)	संख्या		1404		1973		2379		3288		3744
		(2)	मूल्य(रु. लाख में)		48.57		163.36		132.48		157.02		310.10

(9)

10.	हाथ में जॉब	(1)	संख्या		5		4		8		6		3
		(2)	मूल्य(रु. लाख में)		0.46		0.32		0.53		0.48		0.21
11.	हाथ में अर्द्ध समाप्त जॉब (कार्य प्रगति पर)	(1)	संख्या		5		4		8		6		3
		(2)	मूल्य(रु. लाख में)		0.46		0.32		0.53		0.48		0.21
12.	जॉब का प्रतिपादन	(1)	समय पर पूर्ण किये गये जॉब की संख्या		1404		1973		2379		3288		3744
		(2)	विलंबित जॉब की संख्या		3		7		8		6		2
13.	(1) अस्वीकृति	(1)	मूल्य(रु. लाख में)		0.26		0.58		0.66		0.36		0.25
		(2)	प्रतिशत		0.54		0.36		0.50		0.23		1.00
	(2) फिर से कार्य	(1)	पूरित	मूल्य	1.89		6.82		4.22		8.16		0.96
				प्रतिशत	3.91		4.18		3.21		5.20		4.41
		(2)	अपूर्ण	मूल्य	0.00		0.00		0.00		0.00		0.00
				प्रतिशत	0		0		0		0		0
14.	मशीन का उपयोग (%)	1.	ए श्रेणी (सी0एन0सी0 मशीन)		82.00		86.00		96.75		75.06		76.09
		2.	बी श्रेणी (पारंपरिक मशीन)		40.00		45.00		50.00		64.45		79.48
		3.	सी श्रेणी (सहायक मशीन)		31.86		60.00		85.51		74.75		70.03
		4.	मशीनों की क्षमता का उपयोग(प्रतिशत में)		51.29		63.67		77.42		71.42		75.20
15.	सहाय्यित इकाईयों	1.	सूक्ष्म इकाईयों	1650	1404	1700	1973	2000	2379	2500	3288		2446
		2.	लघु इकाईयों	0	0	0	0	0	0	0	0		332
		3.	मध्यम इकाईयों	0	0	0	0	0	0	0	0		221
		4.	अन्य इकाईयों	0	0	0	0	0	0	0	0		745
	कुल			1650	1404	1700	1973	2000	2379	2500	3288	2500	3744

(10)

16.	सहायतित इकाईयाँ (जॉब वार):											
1.	टूलिंग कार्य:											
(1)	एम0एस0ए म0ई0	संख्या		490		490		500		554		519
		मूल्य		15.54		15.49		17.11		17.89		16.17
(2)	अन्य	संख्या		0		0		0		0		130
		मूल्य		0		0		0		0		8.48
2.	अन्य जॉब कार्य:											
(1)	एम0एस0ए म0ई0	संख्या		468		185		443		401		494
		मूल्य		7.50		40.37		21.37		13.34		27.04
(2)	अन्य	संख्या		0		0		0		0		0
		मूल्य		0		0		0		0		0
3.	परामर्श:											
(1)	एम0एस0ए म0ई0	संख्या		0		0		0		0		0
		मूल्य		0		0		0		0		0
(2)	अन्य	संख्या		0		0		0		0		0
		मूल्य		0		0		0		0		0
4.	परीक्षण/अंशांकन सेवाएं:											
(1)	एम0एस0ए म0ई0	संख्या		446		1298		1436		2333		1789
		मूल्य		25.53		107.50		94.00		125.79		191.61
(2)	अन्य	संख्या		0		0		0		0		773
		मूल्य		0		0		0		0		65.53
5.	कोई अन्य सेवाएं:											
(1)	एम0एस0ए म0ई0	संख्या		0		0		0		0		39
		मूल्य		0		0		0		0		1.27
(2)	अन्य	संख्या		0		0		0		0		0
		मूल्य		0		0		0		0		0.00
कुल(1+2+3+4+5)		संख्या	1650	1404	1700	1973	2000	2379	2500	3288	2500	3744
		मूल्य		48.57		163.36		132.48		157.02		310.10
17.	नौकरी दिलाना:											
1.	प्रमाणित प्रशिक्षणार्थी।			1687		2750		3228		3477		5153
2.	नौकरी दिलाने के विकल्प के लिए चुनें गये कुल प्रशिक्षणार्थी।			1046		1598		2185		258		710
3.	संपर्क पोर्टल पर पंजीकृत प्रशिक्षणार्थी			N. A		N. A		236		647		533

(11)

4.	अभ्यर्थी जिन्हें नौकरी दिलायी गई (संस्थान के माध्यम से और साथ ही संस्थान छोड़ने के बाद)।	862	1247	1845	76	98					
5.	अभ्यर्थी जो पहले से ही कार्यरत थे, पुनः कौशल ग्रहणता/कौशल उन्नयन के प्रशिक्षण में भाग लेते हैं।	84	192	147	391	1377					
6.	अभ्यर्थी जिन्होंने उच्च अध्ययन का विकल्प चुना(अभ्यर्थी अपनी शिक्षा जारी रखने सहित)।	286	495	502	898	463					
7.	अभ्यर्थी जिन्होंने स्वरोजगार का विकल्प चुना।	271	467	394	415	532					
8.	अभ्यर्थी जिनकी नौकरी अभी तक लगनी थी।	184	351	340	182	323					
18.	प्रशिक्षण:										
(1)	संचालित किए गए कुल प्रशिक्षण कार्यक्रमों की संख्या:										
1.	अल्पावधि	84	125	113	119	160					
2.	मध्यावधि	03	0	0	0	1					
3.	दीर्घावधि	12	3	0	5	15					
कुल		99	128	113	124	176					
(2)	प्रशिक्षित प्रशिक्षुओं की संख्या:										
1.	अल्पावधि	1502	2719	3228	3415	4938					
2.	मध्यावधि	35	0	0	0	25					
3.	दीर्घावधि	150	31	0	124	346					
कुल		2600	1687	2850	2750	3000	3228	3300	3539	3300	5309
(3)	प्रशिक्षित प्रशिक्षुओं का वर्ग:										
(1)	1. पुरुष	1319	2216	2040	2387	2897					
	2. महिला	368	534	1188	1152	2412					
	3. ट्रांसजेंडर	0	0	0	0	0					
कुल		1687	2750	3228	3539	5309					
(2)	1. सामान्य	815	1783	1570	1512	1906					
	2. अनु0जाति	700	496	993	1208	1508					
	3. अनु0 जनजाति	7	3	28	12	149					
	4. पिछड़ा वर्ग	149	379	613	754	1633					
	5. अल्पसंख्यक	16	89	23	53	111					
	6. विकलांग	0	0	1	0	2					
कुल		1687	2750	3228	3539	5309					

(6) विस्तार केन्द्रों का कार्य निष्पादन:

केन्द्र जालंधर (पंजाब) एवं जम्मू (जम्मू कश्मीर) में विस्तार केन्द्रों को चला रहा है। वर्ष 2020-21 की अवधि में विस्तार केन्द्रों का कार्य निष्पादन विवरण निम्नवत् है—
(रु. लाख में)

क्रम संख्या	विवरण	जालंधर विस्तार केन्द्र	जम्मू विस्तार केन्द्र
1	राजस्व आय	12.49	9.72
2	राजस्व व्यय	14.64	4.25
3	प्रशिक्षित प्रशिक्षणार्थी	75	90
4	सहायतार्थ ईकाइयों	100	शून्य

(7) योजना निधि में से पूंजीगत परिसम्पतियों का अर्जन:

वर्ष 2020-21 की अवधि में निम्नलिखित परिसम्पतियों का अर्जन योजनानिधि से किया गया।

(रु. लाख में)

क्रम संख्या	परिसम्पति का नाम	मूल्य
1.	मशीन/उपकरणों की खरीद एवं संस्थापन	127.28
	कुल	127.28

(8) योजनागत धन का उपयोग:

(लाख रु० में)

पिछला शेष(विगत वर्ष 2019-2020 का अग्रणीत)		13.74
वर्ष 2020-21 में प्राप्त अनुदान निधि		463.48
वर्ष 2020-21 की अवधि में कुल पूँजी अनुदान पर अर्जित ब्याज धनराशि		*4.43
ए	कुल	481.65
बी	वर्ष 2020-21 की अवधि के दौरान व्यय/उपयोग की गई निधि	127.28
सी (ए-बी)	आगामी वर्ष 2021-22 हेतु अग्रणीत अंतःशेष	354.37

*वर्ष 2020-21 की अवधि में कुल पूँजी अनुदान पर अर्जित ब्याज धनराशि दिनांक 17-8-2021 में भारत कोष में जमा कर दी गई है।

(9) कार्मिकों की स्थिति

तिथि/अवधि	कार्मिकों की स्थिति							
	ग्रुप-अ		ग्रुप-ब		ग्रुप-स		कुल	
	तकनीकी	गैर तकनीकी	तकनीकी	गैर तकनीकी	तकनीकी	गैर तकनीकी	तकनीकी	गैर तकनीकी
31-3-2018	5	0	0	0	3	11	8	11
31-3-2019	5	0	0	0	3	11	8	11
31-3-2020	5	0	0	0	3	11	8	11

(10) अनुसूचित जाति/अनुसूचित जनजाति/पिछड़ा वर्ग कार्मिकों का विवरण:

तिथि/अवधि	ग्रुप-अ			ग्रुप-ब			ग्रुप-स			कुल		
	अनु0 जाति	अनु0 जन जाति	पि0 वर्ग	अनु0 जाति	अनु0 जन जाति	पि0 वर्ग	अनु0 जाति	अनु0 जन जाति	पि0 वर्ग	अनु0 जाति	अनु0 जन जाति	पि0 वर्ग
31-3-2018	1	0	1	0	0	0	6	0	2	7	0	3
31-3-2019	1	0	1	0	0	0	6	0	2	7	0	3
31-3-2020	1	0	1	0	0	0	6	0	2	7	0	3

(11) शासी परिषद:

भारत सरकार द्वारा दिनांक 23-02-2015 को एम0एस0एम0ई0-प्रौद्योगिकी विकास केन्द्र (पीपीडीसी), मेरठ हेतु शासी परिषद व वार्षिक आमसभा का अनुमोदन एवं गठन निम्नलिखित सदस्यों के साथ 03 वर्ष के लिए अथवा इसके पुनः गठन तक के लिये किया गया है। सदस्यों का विवरण निम्न प्रकार है:

भारत सरकार के प्रतिनिधि		
क्रम संख्या	नाम, पदनाम व संगठन	स्थिति
1.	अपर सचिव एवं विकास आयुक्त (एम0एस0एम0ई0), कार्यालय विकास आयुक्त (एम0एस0एम0ई0), सूक्ष्म, लघु एवं मध्यम उद्यम मंत्रालय, निर्माण भवन, नई दिल्ली।	अध्यक्ष
2.	संयुक्त सचिव, वाणिज्य मंत्रालय, भारत सरकार एवं अध्यक्ष, खेल सामग्री निर्यात संवर्धन परिषद, उद्योग भवन, नई दिल्ली।	सदस्य
3.	अपर विकास आयुक्त/औद्योगिक सलाहकार/निदेशक/उप निदेशक(चर्म),(समन्वय अधिकारी, पी0पी0डी0सी0, मेरठ), कार्यालय विकास आयुक्त (एम0एस0एम0ई0), निर्माण भवन, नई दिल्ली।	सदस्य
4.	आर्थिक सलाहकार/निदेशक/उप सचिव (आई0 एफ0 विंग), औद्योगिक नीति एवं संवर्धन विभाग, सूक्ष्म, लघु एवं मध्यम उद्यम मंत्रालय, उद्योग भवन, नई दिल्ली।	सदस्य

भारतीय संस्थानों के प्रतिनिधि:		
5.	कार्यकारी निदेशक, भारतीय खेल प्राधिकरण, (एस0ए0आई0एन0 एस0एन0 आई0एस0), पुराना मोती बाग रोड, पटियाला।	सदस्य
6.	महानिदेशक, भारतीय मानक ब्यूरो, मानक भवन, बहादुरशाह जफर मार्ग, नई दिल्ली।	सदस्य
7.	डा0 आर0 के0 सोनी, एसोसिएट प्रोफेसर, रसायन विभाग, सी0सी0एस0 यूनिवर्सिटी, मेरठ।	सदस्य
राज्य सरकार के प्रतिनिधि:		
8.	आयुक्त एवं निदेशक (उद्योग), उत्तर प्रदेश सरकार, जी. टी. रोड, कानपुर (उत्तर प्रदेश)	सदस्य
विभिन्न संघ/संगठनों के प्रतिनिधि:		
9.	अध्यक्ष, स्पोर्ट्स गुड्स मैनुफैक्चरर्स एण्ड एक्सपोर्टर्स एसोसिएशन, द्वारा मै0 सन्सपीरियल ग्रीनलैण्ड्स लि0, स्पोर्ट्स गुड्स कॉम्प्लैक्स, दिल्ली रोड, मेरठ-250 002	सदस्य
10.	अध्यक्ष, ऑल इंडिया स्पोर्ट्स गुड्स मैनुफैक्चरर्स फ़ैडरेशन, द्वारा मै0 रामा रबड इण्डस्ट्रीज, सूरजकुण्ड रोड, मेरठ. 250 002	सदस्य
11.	अध्यक्ष, दी स्पोर्ट्स गुड्स मैनुफैक्चरर्स एण्ड एक्सपोर्टर्स एसोसिएशन, 201- शक्तिनगर, जालन्धर- 144 001	सदस्य
विभिन्न उद्योगों के प्रतिनिधि:		
12.	श्री रजत गुप्ता, निदेशक सोर्सिंग, ए0पी0पी0 इण्डिया सबकोन्टिनेंट ग्लोबल आपरेशन्स, आदिदास गुप, यूनीटैक कॉमर्शियल टावर -2, गुडगाँव (हरियाणा)	सदस्य
13.	श्री रोहित भल्ला, सोर्सिंग एसोसियेट्स, प्यूमा स्पोर्ट्स, इण्डिया प्रा0 लि0, 96, बैंक कालोनी, मीठापुर रोड, होटल पैलेस के सामने, जालंधर	सदस्य
14.	श्री सुनील मित्तल, प्रबन्ध निदेशक, मै0 मित्तल रबर प्राइवेट लिमिटेड, मेरठ	सदस्य
15.	श्री आर0 के0 जैन, प्रबन्ध निदेशक, नेशनल रबड वर्क्स लि0, कटनी (म0 प्र0) एवं पार्टनर मै0 प्रीमियर रबर, मेरठ	सदस्य
16.	श्री अनिल सरीन, प्रबन्ध निदेशक, मै0 स्टेनफोर्ड क्रिकेट इण्डस्ट्रीज, विक्टोरिया पार्क, मेरठ	सदस्य
17.	श्री विवेक कोहली, मै0 स्टैग इन्टरनेशनल, उद्योगपुरम, मेरठ	सदस्य
18.	श्री कमल आनन्द, मै0 नेल्को इण्डिया, स्पोर्ट्स गुड्स कॉम्प्लैक्स, दिल्ली रोड, मेरठ	सदस्य
19.	श्री अजय कुमार गुप्ता, प्रबन्ध निदेशक, मै0 जे0सी0एल0 इन्फ्रा लिमिटेड, परतापुर इण्डस्ट्रियल एस्टेट, द्वारा मै0 श्री वासु आटोमोबाइल्स लि0, सी0-01, शताब्दीनगर, दिल्ली रोड, मेरठ।	सदस्य
सदस्य सचिव		
20.	प्रधान निदेशक/निदेशक प्रभारी, एम0एस0एम0ई0. प्रौद्योगिकी विकास केन्द्र (प्रक्रिया सह उत्पाद विकास केन्द्र), स्पोर्ट्स गुड्स कॉम्प्लैक्स, दिल्ली रोड, मेरठ-250 002	

(13) शासी परिषद एवं वार्षिक आमसभा की बैठक का आयोजन:

वर्ष 2020-21 की अवधि में शासी परिषद एवं वार्षिक आमसभा की निम्नलिखित बैठकों का आयोजन किया गया:

शासी परिषद:

शासी परिषद की 46वीं बैठक	—	8 जूलाई, 2020
शासी परिषद की 47वीं बैठक	—	4 दिसम्बर, 2020

वार्षिक आमसभा:

वार्षिक आमसभा की 33वीं बैठक	—	4 दिसम्बर, 2020
-----------------------------	---	-----------------

(14) वार्षिक लेखा:

लेखा परीक्षण करने के उपरांत वर्ष 2020-21 का वार्षिक लेखा यहाँ लगाया जाता है। वार्षिक लेखा में निम्नलिखित विवरण सम्मिलित हैं:

- (1) लेखा परीक्षक की रिपोर्ट।
 - (2) दिनांक 31-3-2021 तक का वित्तीय स्थिति विवरण/तुलन पत्र।
 - (3) दिनांक 31-3-2021 तक की आय एवं व्यय का विवरण।
-

वार्षिक परीक्षित लेखा 2020–21

एमएसएमई–प्रौद्योगिकी विकास केन्द्र,
सूक्ष्म, लघु एवं मध्यम उद्यम मंत्रालय, भारत सरकार की सोसाइटी,
स्पोर्ट्स गुड्स कॉम्प्लैक्स, दिल्ली रोड,
मेरठ–250 002.(उ०प्र०)।

दूरभाष : (0121), 22404991 ई मेल : tcmeerut@dcmsme.gov.in,
info@ppdcmeerut.com
वेब साईट : www.ppdcmeerut.com

शरद गुप्ता एण्ड कम्पनी

144, न्यू मोहनपुरी,

मेरठ-250001

Ph (0121) 2668794, 9837246940

E-mail : casharadg@gmail.com

लेखा परीक्षक की आख्या

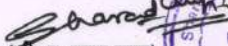
हमने प्रक्रिया सह उत्पाद विकास केन्द्र स्पोर्ट्स कॉम्पलेक्स, मेरठ की 31 मार्च 2021 को समाप्त वर्ष के संलग्न आर्थिक चिट्ठा, आय व्यय लेखा के साथ प्राप्ति एवं भुगतान लेखा का निरीक्षण किया है जिसका विवरण, "शेड्यूल 11 खास लेखांकन पद्धतियाँ तथा खातों पर विवेचना" को ध्यान में रखते हुए इस प्रकार है-

इन वित्तीय विवरणों के लिए संस्था का प्रबन्ध उत्तरदायी है। हमारा उत्तरदायित्व, केवल अंकेक्षण के आधार पर इन वित्तीय विवरणों पर विचार व्यक्त करने तक सीमित है। हमारे द्वारा यह अंकेक्षण भारत में समान रूप से स्वीकृत अंकेक्षण मापदण्डों के आधार पर किया गया है। इन मापदण्डों के अनुसार योजनाबद्ध तरीके से किये गये अंकेक्षण में यह निष्कर्ष निकलता है कि वित्तीय विवरणों में कोई महत्वपूर्ण गलती नहीं है। अंकेक्षण में वित्तीय विवरणों में दिखाये गये/दिखायी गयी राशियाँ उपयुक्त साक्ष्यों के आधार पर जाँची गयी हैं। अंकेक्षण में लेखांकन सिद्धान्तों, प्रबन्धों द्वारा किये गये अनुमानों तथा वित्तीय विवरणों के प्रदर्शन का भी निरीक्षण सम्मिलित है। हमें विश्वास है कि हमारा अंकेक्षण हमारे विचारों को एक महत्वपूर्ण आधार प्रदान करता है।

- हमने लेखा परीक्षण के संदर्भ में सभी जानकारीयों एवं व्याख्यायें, जोकि हमारे सम्पूर्ण ज्ञान एवं विश्वास के अनुसार आवश्यक थी, प्राप्त कर ली हैं।
- हमारे विचार से केन्द्र कानून द्वारा आवश्यक बही खातों का उचित रूप से रख-रखाव कर रहा है जैसा कि बही खातों के परीक्षण से प्रतीत होता है।
- विवरण में दर्शाया गया आर्थिक चिट्ठा तथा आय व्यय लेखा बही खातों के अनुरूप है।
- हमारे विचार से हमारी सम्पूर्ण जानकारी तथा हमें दी गयी व्याख्याओं के अनुसार परीक्षणान्तर्गत लेखा सत्य एवं स्पष्ट सूचनायें देता है-
(अ) दिनांक 31 मार्च 2021 को समाप्त वर्ष में केन्द्र तुलन पत्र में दर्शायी गयी आर्थिक स्थिति के मामले में,
(ब) दिनांक 31 मार्च 2021 को समाप्त वर्ष में आय व्यय लेखा के व्यय के आय पर अधिपत्य के संबन्ध में।

कृते शरद गुप्ता एण्ड कम्पनी

चार्टर्ड एकाउन्टेन्ट्स



(सी. ए. शरद गुप्ता)

चार्टर्ड एकाउन्टेन्ट

बी. एस. सी., एल. एल. बी., एफ. सी. ए.


स्वामित्व, सदस्य संख्या 077510

यूडीआईएन- 21077510 ए.ए.ए.सी.डी. 7144

स्थान : मेरठ

दिनांक 23.10.2021




प्रधान निदेशक,
एमएसएमई-टीडीसी, मेरठ।

प्रक्रिया सह उत्पाद विकास केन्द्र, स्पोर्ट्स कॉम्प्लेक्स, मेरठ
31 मार्च 2021, की समाप्त हुए वर्ष के लिए तुलन पत्र

पूँजी कोष तथा दायित्व	शेड्यूल	2020-21	2019-20
दायित्व			
(1) पूँजी कोष	1	28,53,98,373	13,16,20,361
(2) निर्दिष्ट / विन्यास निधि	2	10,31,264	9,93,639
(3) चालू दायित्व तथा प्रावधान	3	1,95,30,021	1,90,75,979
	योग	30,59,59,689	15,16,89,980
सम्पत्तियाँ			
स्थायी सम्पत्तियाँ	4	7,48,22,824	6,80,50,261
चालू सम्पत्तियों, उधार तथा अग्रिम	5	23,11,36,835	8,36,39,718
	योग	30,59,59,659	15,16,89,980

लेखा परीक्षक की आख्या

अलग से संलग्न करें हमारी समदिनांक आख्या के अनुसार

कृते शरद गुप्ता एण्ड कम्पनी

चार्टर्ड एकाउन्टेन्ट्स

एफ.आर.एन. 008384 सी.

(सी. ए. शरद गुप्ता)

चार्टर्ड एकाउन्टेन्ट

बी. एस. सी., एल. एल. बी., एफ. सी. ए.

स्वामित्व, सदस्य संख्या 077510

यूडीआइएन- 21077510 ए.ए.ए.सी.डी. 7144

स्थान : मेरठ

दिनांक 23.10.2021



(Signature)
(प्रधान निदेशक)

प्रधान निदेशक,
एमएसएमई-टीडीसी, मेरठ।

(Signature)
(लेखाकार)
ADITYA PRAKASH SHARMA
Jy. Manager (Training) & DDO
P.P.D.C., MEERUT

(19)

प्रक्रिया सह उत्पाद विकास केन्द्र, स्पोर्ट्स कॉम्प्लेक्स, मेरठ
31 मार्च 2021, की समाप्त हुए वर्ष के लिये आय व व्यय खाता

विवरण	शेड्यूल	2020-21	2019-20
आय			
किये गये कार्यों से आय	6	2,86,22,520	1,69,70,391
प्रशिक्षण से आय	7	4,83,47,058	3,51,00,998
विविध प्राप्तियाँ			
बैंक से ब्याज (स्वतः स्वीप)	8 (i)	24,19,651	11,26,215
अन्य प्राप्तियाँ	8 (ii)	22,05,706	16,60,901
	योग	8,15,94,935	5,48,58,505
व्यय			
स्थापना व्यय	9	2,29,49,717	2,30,15,907
प्रशासनिक व्यय	10	3,89,43,124	2,25,57,027
स्थाई सम्पत्तियों पर हास	4	83,53,119	79,00,201
	योग	7,02,45,960	5,34,73,135
वर्ष में शेष आधिव्यय / (कमी)			
पूँजी कोष में ले गये		1,13,48,975	13,85,370

लेखा परीक्षक की आख्या

अलग से संलग्न करें हमारी समदिनांक आख्या के अनुसार

कृते शरद गुप्ता एण्ड कम्पनी

चार्टर्ड एकाउन्टेन्ट्स

एफ.आर.एन. 008384 सी

(सी. ए. शरद गुप्ता)

चार्टर्ड एकाउन्टेन्ट

बी. एस. सी., एल. एल. बी., एफ. सी. ए.

स्वामित्व, सदस्य संख्या 077510

यूडीआइएन- 21077510 ए.ए.ए.सी.डी. 7144

स्थान : मेरठ

दिनांक 23.10.2021



(प्रधान निदेशक)

प्रधान निदेशक,
एमएसएमई-टीडीसी, मेरठ।

(लेखाकार)

(ADITYA PRAKASH SHARMA)
Dy. Manager (Training) & DDO
P.P.D.C., MEERUT

(20)

प्रक्रिया सह उत्पाद विकास केन्द्र, स्पोर्ट्स कॉम्प्लेक्स, मेरठ
31 मार्च 2021, को तुलन पत्र से सम्बंधित शेड्यूल

शेड्यूल 1 पूँजी कोष

वर्ष के आरम्भ में शेष

जोड़े : वर्ष के दौरान प्राप्त पूँजीगत/अनुदान सहायता

जोड़े : आवर्ती मद से अनावर्ती मद में ब्याज की प्राप्ति

घटायें : सहायक अनुदान (भारतकोष)


घटायें : बैंक कमीशन अनावर्ती खाते से

घटायें : सहायक अनुदान (आवर्ती) उपयोग में लाई गई (धनुष निर्माण/उत्थान हेतु)

आय/व्यय खाते से लाया गया व्यय/आय के सापेक्ष आय/व्यय का आधिक्य

योग

31. 03.2021	31.03.2020
13,16,20,361	11,88,04,578
14,26,48,407	1,33,20,532
27,42,68,768	13,21,25,110
-2,19,370	0
0	-40,118
0	-18,50,000
-1,13,48,975	13,85,370
28,53,98,373	13,16,20,361


प्रधान निदेशक,
एमएसएमई-टीडीसी, मेरठ।



प्रक्रिया सह उत्पाद विकास केन्द्र, स्पोर्ट्स कॉम्प्लेक्स मेरठ

शेड्यूल 2 निर्दिष्ट/विन्यास निधि :

31 मार्च 2021, को तुलन पत्र से सम्बंधित शेड्यूल


	बुड सीजनिंग प्लान्ट सेधर 31.03.2021	पिछला वर्ष 31.03.2020
(अ) निधि का प्रारम्भिक शेष	9,93,639	9,47,862
(ब) निधि में जोड़े		
(i) दान/अनुदान इसमें वर्ष के दौरान प्राप्ति	0	0
(ii) निधि के विनियोग से प्राप्त ब्याज (टी०डी०एस० सहित रु० 5,018)	40,836	50,865
(iii) अन्य जोड़े	0	0
योग (अ + ब)	10,34,475	9,98,727
(स) निधि के उसके उद्देश्य पर व्यय/प्रयोग		
(i) पूँजीगत व्यय		
1. स्थायी संपत्ति	0	0
2. कोष की वापसी	0	0
3. अन्य बैंक व्यय	-71	-70
4. अग्रिम	0	0
योग (i)	-71	-70
(ii) आयगत व्यय		
1. वेतन, मजदूरी और भत्ता	0	0
2. किराया	0	0
3. अन्य प्रशासनिक व्यय	0	0
4. अन्य व्यय (टी.डी.एस. बैंक ब्याज पर)	-3,140	-5,018
योग (ii)	-3,140	-5,018
(iii) कोष की राशि से वापस	0	0
योग (iii)	0	0
योग (i + ii + iii)	-3,211	-5,088
वर्ष के अंत में शुद्ध शेष (अ + ब - स)	10,31,264	9,93,639

प्रधान निदेशक,
एमएसएमई-टीडीसी, मेरठ।



प्रक्रिया सह उत्पाद विकास केन्द्र, स्पोर्ट्स कॉम्प्लेक्स, मेरठ
31 मार्च 2021, को तुलन पत्र से सम्बंधित शैड्यूल

	31.3.2021	31.3.2020
शैड्यूल 3 चालू दायित्व तथा प्रावधान		
चैक जारी किये परन्तु भुगतान के लिये प्रस्तुत नहीं किये (G.S. 1)	38,72,878	5,10,961
जमानत राशि (वापसी योग्य) (G.S. 2)	20,07,174	11,74,212
प्रशिक्षणार्थियों से जमानत राशि (वापसी योग्य) (G.S. 3)	2,69,000	2,69,000
खर्चें जो देने बाकी हैं (G.S. 4)	68,502	6,30,923
विविध लेनदार (G.S. 5)	2,41,354	2,44,453
देनदारों से अग्रिम प्राप्ति (G.S. 6)	24,47,515	5,67,733
प्रशिक्षणार्थियों से अग्रिम प्राप्ति	17,820	17,820
वेतन देयता (G.S. 7)	15,05,742	14,72,742
जी.एस.टी. की देनदारी	6,98,536	5,47,156
बैंक में धनराशि प्राप्त परन्तु हमें स्पष्ट नहीं	84,01,500	1,36,40,980
योग	1,95,30,021	1,90,75,979


 प्रधान निदेशक,
 एमएसएमई-टीडीसी, मेरठ।



(23)

शेड्यूल 4 स्थाई सम्पत्तियाँ : प्रक्रिया सह उत्पाद विकास केन्द्र, स्पॉट्स कॉम्प्लेक्स, मेरठ

31 मार्च 2021, को तुलना पत्र से सम्बंधित शेड्यूल

क्रम संख्या	सम्पत्तियाँ	सकल लागत (+) क्रय/विक्रय					ह्रास			हस्तित मूल्य		
		01.04.2020 को रुपये	30.09.20 तक रुपये	30.09.20 के बाद रुपये	2020-21 विक्रय	31.03.2021 को रुपये	31.3.2020 तक रुपये	वर्ष के लिए जोड़े रुपये	शुद्धी पर	31.03.2021 तक रुपये	31.3.2021 को रुपये	31.03.2020 को रुपये
1	भवन 10%	75,52,780	0	0	0	75,52,780	82,23,808	1,32,897	0	63,56,706	11,96,074	13,28,971
2	भवन में लागत	2,27,20,505	0	0	0	2,27,20,505	0	0	0	2,27,20,505	2,27,20,505	2,27,20,505
3	सर्वर व मशीन स्वदेशी सर्वर व मशीन - 15%	8,30,80,624	32,51,358	1,05,31,752	23,800	9,68,20,134	4,28,37,400	73,07,528	0	5,01,44,928	4,66,75,206	4,02,23,224
4	यूएनडीपी से प्राप्त मशीन - 15%	25,56,343	0	0	0	25,56,343	25,38,626	2,658	0	25,41,284	15,060	17,718
5	फर्नीचर व फिक्सचर - 10%	9,48,301	0	0	0	9,48,301	6,53,551	29,475	0	6,83,026	2,65,275	2,94,750
6	ऑटोमोबाइल उपकरण - 15%	2,56,794	0	0	0	2,56,794	2,42,472	2,148	0	2,44,520	12,174	14,322
7	कार्यालय उपकरण - 15%	66,51,252	0	1,28,860	0	67,80,112	43,98,698	3,47,548	0	47,46,246	20,33,865	22,62,553
8	मोटर कार - 15%	7,65,060	0	12,37,312	0	19,92,372	5,94,682	1,01,855	0	7,96,537	11,95,835	60,378
9	पुरतकालय की पुस्तकें - 60%	19,10,085	0	0	0	19,10,085	19,09,909	106	0	19,10,015	70	176
10	विद्युत सामान - 15%	2,25,008	0	0	0	2,25,008	1,34,944	13,510	0	1,48,454	76,554	90,064
11	गर्म पानी के उपकरण - 15%	95,228	0	0	0	95,228	94,775	68	0	94,843	385	453
12	साइक्ल - 15%	6,294	0	0	0	6,294	4,300	299	0	4,599	1,695	1,994
13	अग्नि शमन यंत्र - 15%	14,083	0	0	0	14,083	13,986	15	0	14,001	82	97
14	पावर नेटवर्क - 15%	9,08,054	0	0	0	9,08,054	8,96,015	1,806	0	8,97,821	10,233	12,039
15	कम्प्यूटर और सॉफ्टवेयर - 40%	37,13,360	0	0	0	37,13,360	33,90,279	1,29,232	0	35,19,511	1,93,849	3,23,081
16	सॉलर पावर सिस्टम	11,63,226	0	0	0	11,63,226	4,73,290	2,83,974	0	7,57,264	4,25,962	7,09,936
	छातू वर्ष का योग	13,25,56,996	32,51,358	1,18,97,924	23,800	14,76,82,678	6,45,06,735	83,53,119	0	7,28,59,854	7,48,22,824	6,80,50,261
	गत वर्ष का योग	11,32,33,720	1,36,60,511	56,62,766	0	13,25,56,996	5,66,06,534	79,00,201	0	6,45,06,735	6,80,50,261	5,66,27,186

(62)


प्रधान निदेशक,
एमएसएमई-टीडीसी, मेरठ।



(2)

प्रक्रिया सह उत्पाद विकास केन्द्र, स्पोर्ट्स कॉम्प्लेक्स, मेरठ
31 मार्च 2021, को तुलन पत्र से सम्बंधित शेड्यूल

		31.03.2021	31.03.2020
शेड्यूल 5 चालू सम्पत्तियाँ			
रोकड़ शेष		0	0
बैंक शेष		17,94,27,379	3,74,11,536
बैंक में एफ.डी.	9,30,000		
पी.एन.बी. खाता संख्या - 3175	4,28,16,774		
पी.एन.बी. खाता संख्या - 7677	12,51,10,196		
पी.एन.बी. खाता संख्या - 79813	1,09,423		
पी.एन.बी. खाता संख्या - 87043	15,08,405		
पी.एन.बी. खाता संख्या - 3431	11,958		
पी.एन.बी. खाता संख्या - 1009435	89,40,622		
एल.सी. हेतु बैंक में एफ.डी.		77,11,000	7,11,000
कर (G.S. 9)		65,68,309	39,15,927
जमानत राशियाँ (G.S. 10)		2,55,11,895	2,45,98,555
चैक जमा किये किन्तु बैंक ने जमा नहीं दिखाये (G.S. 11)		2,11,586	15,640
जी.एस.टी. प्राप्ति योग्य (G.S. 9A)		16,837	16,837
विविध देनदार (G.S. 12)		1,16,47,829	1,67,44,233
स्टाफ को अग्रिम (G.S. 11A)		42,000	2,25,990
योग		23,11,36,835	8,36,39,718



 प्रधान निदेशक,
 एमएसएमई-टीडीसी, मेरठ।



(30)

प्रक्रिया सह उत्पाद विकास केन्द्र, स्पोर्ट्स कॉम्प्लेक्स, मेरठ
31 मार्च 2021, को तुलन पत्र से सम्बंधित शेड्यूल

	31.03.2021	31.03.2020
शेड्यूल 6 जॉब व परामर्श कार्यों से आयगत/ प्राप्तियाँ		
आयगत प्राप्तियाँ		
लैब टेस्टिंग	2,55,66,760	1,39,49,042
सिलाई विभाग	8,74,375	0
लेदर कार्यशाला	1,125	13,496
रबर (प्लास्टिक कार्यशाला)	2,65,987	0
मेकेनिकल कार्यशाला	13,97,856	20,81,856
पी. पी. डी. सी. लैब जालंधर	3,39,400	1,99,300
वुड कार्यशाला	70,753	86,703
रबर (प्लास्टिक कार्यशाला)	0	2,40,000
कनसलेंटनसी चार्जिज से आय (कलस्टर रबड़/प्लास्टिक)	45,864	99,995
कनसलेंटनसी चार्जिज से आय (कलस्टर फोरम)	0	3,00,000
मास्क की पूर्ति	10,000	0
चश्मों की पूर्ति	50,400	0
योग	2,86,22,520	1,69,70,391


प्रधान निदेशक,
एमएसएमई-टीडीसी, मेरठ।



(26)

31)

प्रक्रिया सह उत्पाद विकास केन्द्र, स्पोर्ट्स कॉम्प्लेक्स, मेरठ
31 मार्च 2021, को तुलन पत्र से सम्बंधित शेड्यूल

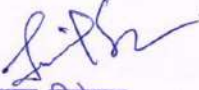
	31.03.2021	31.03.2020
शेड्यूल 7 प्रशिक्षण कोर्सों से प्राप्तियाँ		
आयगत प्राप्तियाँ		
ट्रेनिंग CAD/CAM	13,89,340	16,42,997
ट्रेनिंग सी.टी.आर. लुधियाना	9,27,308	3,46,256
सामान्य प्रशिक्षण	3,98,31,618	1,64,40,773
ट्रेनिंग लेदर वर्कशॉप	0	2,12,000
ट्रेनिंग रबड़/प्लास्टिक वर्कशॉप	53,25,192	74,83,517
यू.पी.एस.डी.एम. खाता ट्रेनिंग	0	3,75,565
बुड कार्यशाला प्रशिक्षण	8,73,600	20,06,532
एस/एसटी खाता में प्रशिक्षण	0	5,20,200
ग्रान्ट (आरचरी)	0	18,50,000
ट्रेनिंग ओ.डी.ओ.पी.	0	42,00,000
ट्रेनिंग पी.आर.जी. एस.आई.वाई.बी. डब्ल्यू.	0	3,600
रबड़/प्लास्टिक टूल किट एन.एस.आई.सी. से	0	19,558
योग	4,83,47,058	3,51,00,998


प्रधान निदेशक,
एमएसएमई-टीडीसी, मेरठ।



प्रक्रिया सह उत्पाद विकास केन्द्र, स्पोर्ट्स कॉम्प्लेक्स, मेरठ
31 मार्च 2021, को तुलन पत्र से सम्बंधित शेड्यूल


	31.03.2021	31.03.2020
शेड्यूल 8 विविध प्राप्तियाँ (टी.डी.एस. सहित)		
(i) बैंक से प्राप्त ब्याज		
1. बैंक से ब्याज (स्वतः स्वीप आवर्ती)	8,87,796	8,61,243
2. बैंक से ब्याज (टीईडीपी/डीएसटी)	52,733	40,584
3. बैंक से ब्याज (स्वतः स्वीप एन आर)	14,75,982	2,19,370
4. टीडीएस (सीएफसी सेथर प्रोजेक्ट)	3,140	5,018
योग (i)	24,19,651	11,26,215
(ii) अन्य प्राप्तियाँ		
1. एनएसआईसी निरीक्षण शुल्क से प्राप्ति	21,23,848	16,50,930
2. अन्य विविध प्राप्तियाँ	81,858	9,967
3. रिबेट व डिस्काउन्ट प्राप्ति	0	4
योग (ii)	22,05,706	16,60,901


प्रधान निदेशक,
एमएसएमई-टीडीसी, मेरठ।



प्रक्रिया सह उत्पाद विकास केन्द्र, स्पोर्ट्स कॉम्प्लेक्स, मेरठ
31 मार्च 2021, को तुलन पत्र से सम्बंधित शेड्यूल

	31.03.2021	31.03.2020
शेड्यूल 9 स्थापना व्यय		
वेतन (बैंड पे + ग्रेड पे + डी ए)	1,75,43,478	1,81,39,389
भत्ते और बोनस (एच. आर. ए. + टी. आर. ए. + थुलाई भत्ता आदि)	27,99,905	27,73,404
अंशदान - एम्प्लाइज पेंशन स्कीम एवं एम्प्लाइज पेंशन फण्ड	4,46,134	4,50,084
ट्यूशन फीस	1,60,200	1,53,030
अंशदान ग्रेचयुटी समूह योजना (एल. आई. सी.)	20,00,000	15,00,000
योग	2,29,49,717	2,30,15,907


 प्रधान निदेशक,
 एमएसएमई-टीडीसी, मेरठ।



प्रक्रिया सह उत्पाद विकास केन्द्र, मेरठ
31 मार्च 2021, को तुलन पत्र से सम्बंधित शेड्यूल


	31.03.2021	31.03.2020
शेड्यूल 10 प्रशासनिक व्यय :		
विज्ञापन व प्रचार व्यय	45,934	72,361
अंकेक्षण शुल्क	18,000	14,900
बैंक शुल्क (आवर्ती) (41820.24 + 266.68)	42,087	34,866
बैंक शुल्क (अनावर्ती) (TEDP/DST)	0	71
मशीनरी के कैलीब्रेशन पर खर्च	0	42,000
कन्जुमेबल स्टोर्स वर्कशॉप	2,74,176	2,65,458
कन्टीजेन्ट खर्च (विविध)	3,44,676	2,22,845
कन्टीजेन्ट नोन रिक्वायर खर्च (एन. आर.)	12,232	2,780
स्थानीय भ्रमण व्यय	10,382	9,512
डीजी सैट के लिए डीजल	1,09,061	1,34,859
विद्युत व्यय	7,49,879	7,90,508
भाड़ा व्यय	1,880	1,536
भवन/मशीनरी/उपकरणों का बीमा आदि	26,698	24,870
कानून व्यय	1,67,520	1,52,300
मेडिकल खर्च	0	1,750
बागवानी रख-रखाव	0	3,000
हाऊस कीपिंग के लिए मानव शक्ति पर खर्च (प्रशासन)	12,78,586	15,28,105
हाऊस कीपिंग के लिए मानव शक्ति पर खर्च (लैब)	31,67,485	8,72,908
बैठक व्यय	38,285	46,299
एन. ए. बी. एल. प्रशिक्षण खर्च	2,05,893	1,58,554
समाचार पत्र व साम्यकी	0	274
किताब/साम्यकी खर्च	58,844	0
एन.ए.बी.एल. लैब मशीनों का रख-रखाव	17,000	0
कार्यालय रख-रखाव	3,09,509	3,33,124
प्रशिक्षण व्यय/पेड प्रोग्राम, टी. ई. डी. पी. आदि (G.S. 13)	2,78,29,900	1,32,53,117
कोविड-19 (भोजन)	33,400	0
पंजीकृत पर खर्च पी. ए. ओ. नई दिल्ली	0	2,72,475
पोल फोर स्टाफ कार	1,42,824	2,21,336
डाक टिकट व कोरिअर	1,95,986	1,50,590
छपाई व बंधाई	12,490	32,540
गैस सिलेंडर की गैस भराई	5,356	5,188
स्टाफ कार का बीमा	0	9,370
मशीनरी रिपेयर/इक्विपेन्ट (2,12,880.88 + 25,811.66)	2,38,693	1,79,784
स्टाफ कार (मरम्मत/मेन्टीनेन्स)	73,955	55,331
स्टाफ पेड फ्रॉम कन्टिनजेंसीज (G.S. 14)	25,32,623	26,07,676
स्टेशनरी पर व्यय	2,03,908	1,60,037
यात्रा व्यय	5,06,550	6,67,394



प्रधान निदेशक,
एमएसएमई-टीडीसी, मेरठ।

(30)

नॉन ऑफिशियल के लिए यात्रा भुगतान	0	3,000
टेलीफोन व्यय	82,493	83,036
अन्य संस्थान/एजेंसीज और जॉब वर्क पर व्यय	1,80,038	1,13,023
स्टाफ कल्याण व्यय	20,764	15,250
रबड़ मोहर व्यय	2,200	0
जमा लिखत	3,817	0
एन.एस.व्यू.एफ. का परीक्षा शुल्क	0	15,000
योग	3,89,43,124	2,25,57,027


प्रधान निदेशक,
एमएसएमई-टीडीसी, मेरठ।



प्रक्रिया सह उत्पाद विकास केन्द्र, स्पोर्ट्स कॉम्प्लेक्स मेरठ
31 मार्च 2021, को तुलन पत्र से सम्बंधित शैड्यूल

शैड्यूल 11 : प्रमुख लेखा नीतियाँ-

1. लेखांकन पद्धतियों का विवरण

लेखों के निर्माण तथा उन्हें दर्शाने हेतु उपयुक्त लेखांकन पद्धतियाँ अपनायी गयी हैं, जोकि निम्न प्रकार हैं-

(अ) लेखांकन का आधार-

- (1) लेखे ऐतिहासिक लागत पद्धति तथा चालू व्यय की अवधारणा पर तैयार किये गये हैं।
- (2) लेखांकन पद्धतियाँ सामान्य: स्वीकृत लेखांकन सिद्धान्तों के अनुसार हैं।

(ब) आय तथा व्यय व्यवसायिक आधार पर लिये गये हैं।

(स) स्थायी सम्पत्तियाँ :

स्थायी सम्पत्तियाँ लागत में से हास घटाकर ली गयी हैं। सम्पत्तियों में वृद्धि की लागत में क्रय मूल्य तथा सम्पत्ति को कार्यशील अवस्था में लाने तक के सम्बन्धित व्यय शामिल किये गये हैं।

(द) हास तुलन पत्र के साथ लगायी गयी स्थायी सम्पत्तियों की सूची में दर्शायी गयी, हास की दरों का क्रमागत शेष पद्धति के अनुसार लगाया गया है।

2. जमा तथा नामें अवशेष, पुष्टि एवं समाधान के अधीन हैं।


3. टिकट तथा रोकड़ को अन्तिम शेष प्रबन्ध समिति के प्रमाण पत्र के अनुसार लिया गया है।

4. वर्तमान वर्ष के अंकों की पुष्टि के लिए पिछले वर्ष के अंकों का समूहिकरण एवं पुनः व्यवस्थीकरण आवश्यकता के अनुसार किया गया है।

5. कर्मचारियों के सेवानिवृत्ति पर देय अवकाश नकदीकरण के लाभ को भुगतान के आधार पर समायोजित करने का प्रावधान है।

6. शैड्यूल 02 में रुपये 10.31 लाख रखे गये हैं जोकि रुपये 4.09 लाख यात्रा हेतु व रुपये 5.45 लाख करतार ईजी वर्क्स यमुनानगर हेतु रखे गये हैं।

7. शैड्यूल 04 (स्थायी परिसम्पत्तियों) में रुपये 1,51,49,282/- की खरीदारी हुई है जबकि वास्तविक भुगतान का अन्तर जी.एस.टी. के कारण हुआ है जो कि प्राप्ति योग्य है।


प्रधान निदेशक,
एमएसएमई-टीडीसी, मेरठ।




(32)

(37)

8. भारतीय जीवन बीमा निगम से प्राप्त विवरण के अनुसार ग्रेच्युटी का क्लोजिंग बैलेंस 31-3-21 को रुपये 87,90,699/- हैं।



(लेखाकार)

(ADITYA PRAKASH SHARMA)
Dy. Manager (Training) & DDO
P.P.D.C., MEERUT


(प्रधान निदेशक)

प्रधान निदेशक,
एमएसएमई-टीडीसी, मेरठ।

कृते शरद गुप्ता एण्ड कम्पनी
चार्टर्ड एकाउन्टेन्ट्स
एफ.आर.एन. 008384 सी.


(सी. ए. शरद गुप्ता)

चार्टर्ड एकाउन्टेन्ट

बी. एस. सी., एल. एल. बी., एफ. सी. ए.

स्वामित्व, सदस्य संख्या 077510

यूडीआइएन- 21077510 ए.ए.ए.सी.डी. 7144



स्थान : मेरठ

दिनांक 23.09.2021

प्रक्रिया सह उत्पाद विकास केन्द्र, स्पोर्ट्स कॉम्प्लेक्स, मेरठ
31 मार्च 2021, को तुलन पत्र से सम्बंधित शेड्यूल

प्राप्तियाँ	राशि 2020-21	राशि 2019-20	भुगतान	राशि 2020-21	राशि 2019-20
प्रारम्भिक शेष			व्यय		
रोकड़ हथ में	0	0	स्थापना व्यय	22949717	23015907
चेक जमा परन्तु भुनाए नहीं	15640	448638	प्रशासनिक व्यय	38943124	22557027
बैंक शेष			स्वायत्ती सम्पत्तियाँ पर व्यय		
पी. एन. बी. स्पोर्ट्स कॉम्प्लेक्स मेरठ	37411536	32100100	प्लॉट और मशीनरी	13783110	18127255
एफ.डी.आर. बैंक	711000	11889860	कार्यालय उपकरण	128860	12796
विभिन्न लेनदार	16744233	5753923	सोल्डर पावर	0	1183226
जी.एस.टी. (वापसी योग्य)	16837	302867	मोटर कार	1237312	0
सहायक अनुदान			अभियंता		
अनावर्ती व्यय हेतु	142648407	13320532	स्टॉक को अग्रिम	42000	225990
अन्य आय			कोशन मनी की वापसी	913340	7000000
जोब प्रॉजैक्ट और परामर्श	28622520	16970391	सीपीएलए को अग्रिम बरेली	0	500
अन्य प्रशिक्षण प्रॉजैक्ट	48347058	35100998	जारी बैंक परन्तु चालू वर्ष में भुगतान	510961	1262580
विभिन्न प्रॉजैक्ट - बैंक ब्याज	2419651	1128215	टी. डी. एस. बाई बैंक	2652380	1526060
विभिन्न प्रॉजैक्ट-एनएसआरआईसी निरीक्षण शुल्क	2123848	1850930	फायर (इयरफाईड)	13640980	0
विभिन्न प्रॉजैक्ट-अन्य	81858	9967	भारत कोश में अनुदान	219370	0
विभिन्न प्रॉजैक्ट फंड	0	4	बैंक कमीशन (अनावर्ती)	0	40118
सेक्टर प्रोजेक्ट प्रॉजैक्ट	40836	50865	पी. एन. बी. द्वारा टीडीएस	0	1850000
पुस्तो अनवरमतीय बेची गयी मशीन	23600	0	अनुदान		
			अनावर्ती व्यय		
			बुड सिजनिंग प्लॉट सेक्टर		
			बैंक चार्ज	71	70
			बैंक ब्याज पर टीडीएस	3140	5018
			एडजस्टमेंट खर्च		
			देय खर्च	630923	523316
			सन्दर्भ क्रेडिट	244453	2003880
			एडवांस इन्वेन्टरी	567733	269978
			सेलरी पैडिंग	1472742	1422064
			जी.एस.टी.	547156	195509
			बैंक में आयी राशि	0	228676
			योग आगे ले गये	98487372	81550270


प्रधान निदेशक,
एमएसएमई-टीडीसी, मेरठ।

योग आगे ले गये 279207024 118725290



(34)

वापसी भुगतान योग्य सिक्कोरिटी
सिक्कोरिटी/ई.एम.डी.
एडजस्टमेंट अग्रिम खर्च
बैंक जमा परन्तु बैंक द्वारा भुगतान नहीं
स्टॉक को अग्रिम
एडजस्टमेंट खर्च पैदावार
पेटबल
विशिष्ट देनदार
अग्रिम लेनदार
वैतन भुगतान
जी.एस.टी. भुगतान
अग्रिम रिकोई ओ.डी.ओ.पी.


(लेखाकार)

(ADITYA PRAKASH SHARMA)
Dy. Manager (Training) & DDO
P.P.D.C., MEERUT

कृते शरद गुप्ता एण्ड कम्पनी

चार्टर्ड एकाउन्टेन्ट्स

एफ.आर.एन. 008384 सी

(सी. ए. शरद गुप्ता)

चार्टर्ड एकाउन्टेन्ट

बी. एस. सी., एल. एल. बी., एफ. सी. ए.

स्वामित्व, सदस्य संख्या 077510

यूडीआईएन- 21077510 ए.ए.ए.सी.डी.7144

स्थान : मेरठ

दिनांक 23.10.2021



832962 92278 अतिरिक्त शेष

3872878 510961

225990 17000

उत्पन्न नगद धनराशि
बैंक बैंक में जमा किये लेकिन भुगतान नहीं हुआ

0 0

211586 15540

बैंक शेष

पी. एन. बी. स्पोर्ट्स कॉम्प्लेक्स मेरठ

179427379 37411536

गतवर्ष बैंक

7711000 711000

आई.जी.एस.टी. वापसी योग्य

11647829 16744233

जी.एस.टी. वापसी योग्य

16837 16837

योग 297502003 136449516

297502003 136449516

(प्रिंसिपल/जायरेक्टर)



प्रधान निदेशक,

एनएसएमई-टीडीसी, मेरठ।

लेखापरिष्कार की आख्या

अलग से संलग्न करें हमारी समदिनांक आख्या के अनुसार

(35)

ANNUAL REPORT

2020-21

**MSME-TECHNOLOGY DEVELOPMENT CENTRE,
(Process cum Product Development Centre)
Ministry of Micro, Small & Medium Enterprises, Govt. of India Society,
Sports Goods Complex, Delhi Road,
MEERUT - 250 002**

Telephone: 0121-2404991

E-Mail: tcmeerut@dcmsme.gov.in

: info@ppdcmeerut.com

Web Site: www.ppdcm eerut.com

ANNUAL REPORT FOR THE YEAR, 2020-2021

(1) ABOUT US:

MSME Technology Development Centre is an autonomous organization under Ministry of Micro, Small & Medium Enterprises, Govt. of India. It is registered as Govt. of India Society under Societies Registration Act 1860 at the office of the Registrar of Societies, Govt. of U.P., Meerut. It was established in 1986. The Additional Secretary (MSME) O/O Development Commissioner (MSME), Ministry of MSME, Government of India is the President of the General Body & Chairman of the Governing Council of the Society.

(2) OBJECTIVES:

The basic objective of the Centre is to uplift indigenous sports goods industry by making available adequate and appropriate technology, trained manpower for improving the quality of products and diversification of items as also to provide modern research & development facilities for quality upgradation, manufacturing processes & new improved designs in the field of sports goods and leisure time equipment to augment the export of sports goods from India.

- (a) To develop new technologies and upgrade the existing level of technology of sports goods and leisure time equipment.
- (b) To develop new products/designs of sports goods and leisure time equipment.
- (c) To identify export-worthy sports goods products and leisure time equipment, develop and establish technologies for their manufacture.
- (d) To improve the quality of these products through quality control and standardization to meet the national and international standards and also make this industry competitive.
- (e) To impart training to craftsmen and supervisors from the industry in the field of manufacture and development of sports goods.
- (f) To collect, collate and disseminate technical information and knowhow to the user industry by providing documentation services and coordinate with research and development institutions.

(37)

- (g) To render technical support services through the common facility workshops & laboratory in the above areas.
- (h) To conduct market research and identify products for domestic and export markets.

(3) INFRASTRUCTURE FACILITIES AVAILABLE:

(A) SKILL DEVELOPMENT TRAINING:

The centre is recognized as centre of excellence in the area of providing qualitative trained manpower to keep pace with the latest technology systems and trend in the area of apparel/leather/ rubber/ mechanical/ wood-based products design, manufacturing & technology.

The centre is engaged in fulfilling the human resource requirement of the sports and allied industry all over the country since last two decades. The Centre conducts various technical courses to meet the skill level of different stages of production ranging from long term, medium term and short-term management level courses to highly skill-oriented industry, specific customized courses suitable to not only organized sectors but also MSME's and artisan clusters.

(B) LEATHER PROCESSING & FINISHING WORKSHOP:

This workshop is providing leather-finishing facilities for sports goods leather, garment leather, soft leather and other allied leather-based products.

(C) TESTING AND QUALITY CONTROL LABORATORY:

Quality control and testing is one of the important functions of the laboratory of the centre. The laboratory is equipped with modern & sophisticated equipments for testing and quality control of leather, rubber, plastics, fabrics and the performance evaluation of various sports goods items. Besides testing of the sports goods and substrate materials, the laboratory provides consultancy services to the units for upgrading their quality and improving performance.

(38)

(D) MECHANICAL WORKSHOP:

This workshop is providing modern tool room facilities equipped with the modern CNC Machines. Facilitating the industry with services for fabrication of various dies and moulds for leather and plastic moulding, cutting and bending dies for sheet metal, mechanization of existing manufacturing process.

(E) RUBBER/PLASTICS WORKSHOP:

This workshop is providing facilities for development of rubber compounds/products along with the consultancy and training facilities.

(F) WOOD WOKSHOP:

This workshop is providing common facility services to the industry engaged in production of wood-based sports goods and development work along with training facilities.

(G) LIBRARY:

The centre has a library, having books on different subject like polymer technology, computer science, material science, mechanical engineering, wood engineering, management etc. besides, the library has also more than 250 specifications of Bureau of Indian standards, DIN, ISO etc. on sports goods and allied material. The library is used by staff, faculties and students of various courses.

(H) RESEARH & DEVELOPMENT ACTIVITIES:

The Centre undertakes research & development works in the field of sports goods as per the need of industry and pass on for the benefit of industry to enable them to compete in the global market by technological upgradation.

(I) CONSULTANCY SERVICES:

The Centre provides technical consultancy services to the user industry during their day-to-day technical problems.

(39)

(J) TECHNOLOGY TRANSFER SERVICES:

The Centre is engaged in developing new technologies and techniques in the process of manufacturing and products. These technologies are then transferred to the sports goods industry.

(K) SURVEYS AND TECHNICAL/CLUSTER STUDY:

The centre also conducts surveys to keep in touch with the user industry and to have a feel of new entrepreneurs emerging, advancements in the industry, various problems and requirements of the sports goods industry and to provide solution there upon on the basis of survey.

(L) WEBINARS/SEMINARS/WORKSHOPS/MEETINGS:

The Centre is working for generating awareness and quality consciousness amongst the user industry by conducting regular Webinar, Seminars, Workshops, Meetings etc.

(4) ACTIVITIES PERFORMED:

(A) TRAINING:

The Centre has conducted 176 training programmes during the year 2020-2021 in which 5309 trainees have been trained.

(B) WEBINARS/SEMINARS/WORKSHOPS/MEETINGS:

- (1) The Centre has conducted online Webinar on "5S for MSMEs" on 04.07.2020 with Expert Dr. Hemendra Varma. 39 participants have attended the Webinar.
- (2) The Centre has conducted online Webinar on "Six Sigma Basic and Lean Manufacturing" on 11.07.2020 with Expert Shri Vaibhav Gadhave. 26 participants have attended the Webinar.
- (3) The Centre has organized online meeting on "Interaction with Sports Goods Industry on: A) Import Substitution, B) Design Clinic Scheme for Assistance in Design Improvement" on 22.07.2020. 42 participants mostly from Sports Goods Industry attended the meeting.

(40)

- (4) The Centre has conducted online Webinar on "Lean Manufacturing" for Sports goods manufacturers of J&K on 14.08.2020 with Expert Mr. Vaibhav Ghadawe. 20 Participants have attended the Webinar.
- (5) The Centre has conducted online Interactive Webinar on "Importance of Testing for Sports Goods" for sports goods industry members on 15-9-2020. 39 participants have participated in the Webinar.
- (6) The Centre has organised meeting of BIS PCD-28.4 on 16-3-2021 at PPDC, Meerut.

(C) SIGNIFICANT ACHIEVEMENTS:

- (1) The Directorate of Basic Education, Govt. of UP has approved laboratory of this Centre for supply of school Bag testing.
- (2) The Centre has been nominated in technical team by BIS for National standard for School Shoe preparation.
- (3) Synthetic Blood Penetration Resistance machine has been installed in the Centre.
- (4) The Centre has developed new design in Cricket Ball Handle Grip.

(D) OTHER ACTIVITIES:

- (1) A Live demo of 3D Printing was organized at PPDC Meerut on 03.08.2020 by experts from M/s Adroitec Information Systems Noida. 18 Participants have attended the demo.
- (2) The Centre has organised Hindi Prayog Protasahan Maah (From 1-9-2020 to 30-9-2020).
- (3) The Centre participated in Hindi Rajbhasha Inspection and Hindi rajbhasha Half Yearly Meeting through Video Conferencing.
- (4) The Centre has signed MOU with National Institute of Solar Energy (NISE) on 10-12-2020 for conducting training programmes.

(41)

TESTING LABORATORY



(42)

TESTING LABORATORY



(43)

MECHANICAL WORKSHOP



(44)

TRAINING



(45)

(5) PERFORMANCE OF THE CENTRE FOR LAST FIVE YEARS:

(Rs. in Lac)

Sl. No.	Particulars			2016-17		2017-18		2018-19		2019-20		2020-21	
				Target	Achievement	Target	Achievement	Target	Achievement	Target	Achievement	Target	Achievement
1.	Revenue (Cash basis)	(i)	Income from Training		173.38		162.16		288.81		351.01		483.17
		(ii)	Income from Job Work/Production (Sale Turn-over):										
		(a)	Tooling		15.91		16.15		15.65		20.81		13.98
		(b)	Other Job Work		02.91		01.59		01.02		03.40		13.02
		(iii)	Income from Consultancy		0.00		0.00		0.00		4.00		0.46
		(iv)	Income from Testing/calibration services		27.53		110.34		95.52		141.49		259.06
		(v)	Income from NSIC Inspection		0.00		0.84		17.19		16.51		21.24
		(vi)	Income from Interest from GIA/Non-Recurring Fund		3.74		4.68		3.12		2.19		14.76
		(vii)	Income from Interest from Recurring fund		8.25		5.86		4.96		9.07		9.44
		(viii)	Other Income		0.00		0.00		0.00		0.00		0.00
		(ix)	Miscellaneous		01.02		05.22		02.90		0.10		0.82
			Total	275.00	232.74	300.00	306.84	350.00	428.57	440.00	548.58	505.00	815.95
2.	Revenue (Accrual basis)	(i)	Income from Training				158.87		201.00		276.48		621.07
		(ii)	Income from Job Work/Production (Sale Turn-over):										
		(a)	Tooling		15.91		16.15		17.11		17.89		15.76
		(b)	Other Job Work		2.91		1.59		1.02		3.40		12.17
		(iii)	Income from Consultancy		0.00		0.00		0.00		4.00		0.46

(46)

		(iv)	Income from Testing/ calibration services		27.53		111.18		95.10		140.70		260.18
		(v)	Income from NSIC Inspection		0.00		0.84		17.19		16.51		21.10
		(vi)	Income from Interest from GIA/Non-Recurring Fund		3.74		4.68		3.12		2.19		14.76
		(vii)	Income from Interest from Recurring fund		8.25		5.86		4.96		9.07		9.44
		(viii)	Other Income		0.00		0.00		0.00		0.00		0.00
		(ix)	Miscellaneous		1.02		5.22		2.90		0.10		0.82
		Total		275.00	218.23	300.00	346.52	350.00	417.88	440.00	546.65	505.00	955.76
3.	Recurring Expenditure Incurred		Cash basis	150.00	216.88	175.00	281.15	300.00	385.39	400.00	455.72	410.00	618.93
Accrual basis			150.00	220.86	175.00	290.85	300.00	390.00	400.00	460.00	410.00	766.41	
4.	Depreciation				45.06		48.54		51.22		79.00		83.53
5.	Excess of Income over Expenditure:												
	(a)	Without Depreciation	Cash		(+)15.86		(+)25.69		(+)43.18		(+)92.86		(+)197.02
			Accrual		(-)2.63		(+)55.67		(+)27.88		(+)86.65		(+)189.35
	(b)	With Depreciation	Cash		(-)29.20		(-)22.85		(-)08.04		(+)13.86		(+)113.49
			Accrual		(-)47.63		(+)7.13		(-)23.34		(+)7.65		(+)105.82
6.	Percentage of recovery:												
	(a)	Without Depreciation	Cash		107.31		109.13		111.20		120.37		131.83
			Accrual		98.81		119.14		107.15		118.84		124.71
	(b)	With Depreciation	Cash		88.85		93.07		98.17		102.00		116.15
			Accrual		78.41		102.45		94.02		101.66		112.45

(47)

7.	Non-Recurring Expenditure Incurred		Out of carry forward GIA of previous Year			0.00		120.64		114.23		0.00		13.74	
			Out of GIA received during the year			0.00		0.00		0.00		243.22		113.54	
8.	Jobs Received/ Undertaken	(a)	Nos.			1404		1973		2379		3288		3744	
		(b)	Value (Rs. in Lac)			48.57		163.36		132.48		157.02		310.10	
9.	Jobs Completed	(a)	Nos.			1404		1973		2379		3288		3744	
		(b)	Value (Rs. in Lac)			48.57		163.36		132.48		157.02		310.10	
10.	Jobs in Hand	(a)	Nos.			5		4		8		6		3	
		(b)	Value (Rs. in Lac)			0.46		0.32		0.53		0.48		0.21	
11.	Semi-Finished Jobs in Hand) (Work in progress)	(a)	Nos.			5		4		8		6		3	
		(b)	Value (Rs. in Lac)			0.46		0.32		0.53		0.48		0.21	
12.	Delivery of Jobs	(a)	No. of Jobs completed on time			1404		1973		2379		3288		3744	
		(b)	No. of jobs delayed			3		7		8		6		2	
13.	(a)	Rejection	(i)	Value (Rs. in Lac)			0.26		0.58		0.66		0.36		0.25
			(ii)	%			0.54		0.36		0.50		0.23		1.00
	(b)	Re-work	(i)	Completed	Value		1.89		6.82		4.22		8.16		0.96
					%		3.91		4.18		3.21		5.20		4.41
			(ii)	Pending	Value		0.00		0.00		0.00		0.00		0.00
					%		0		0		0		0		0

(48)

14.	Machine Utilization (%)	(i)	A Class (CNC M/c)		82.00		86.00		96.75		75.06		76.09	
		(ii)	B Class (Conventional M/c)		40.00		45.00		50.00		64.45		79.48	
		(iii)	C Class (Supporting M/c)		31.86		60.00		85.51		74.75		70.03	
		(iv)	Capacity utilization of machines (In %)		51.29		63.67		77.42		71.42		75.20	
15.	Unit Assisted/ Benefitted	(i)	Micro Units	1650	1404	1700	1973	2000	2379	2500	3288		2446	
		(ii)	Small Units	0	0	0	0	0	0	0	0		332	
		(iii)	Medium Units	0	0	0	0	0	0	0	0		221	
		(iv)	Other	0	0	0	0	0	0	0	0		745	
	Total			1650	1404	1700	1973	2000	2379	2500	3288	2500	3744	
16.	Unit Assisted/Benefitted (Job wise):													
	(a)	Tooling Work:												
		(i)	MSMEs	Nos.		490		490		500		554		519
				Value		15.54		15.49		17.11		17.89		16.17
		(ii)	Others	Nos.		0		0		0		0		130
				Value		0		0		0		0		8.48
	(b)	Other Job Work:												
		(i)	MSMEs	Nos.		468		185		443		401		494
				Value		7.50		40.37		21.37		13.34		27.04
		(ii)	Others	Nos.		0		0		0		0		0
				Value		0		0		0		0		0
	(c)	Consultancies:												
		(i)	MSMEs	Nos.		0		0		0		0		0
				Value		0		0		0		0		0
		(ii)	Others	Nos.		0		0		0		0		0
Value					0		0		0		0		0	

(49)

	(d)	Testing/ calibration services:													
		(i)	MSMEs	Nos.		446		1298		1436		2333		1789	
				Value		25.53		107.50		94.00		125.79		191.61	
		(ii)	Others	Nos.		0		0		0		0		773	
				Value		0		0		0		0		65.53	
	(e)	Any Other services:													
		(i)	MSMEs	Nos.		0		0		0		0		39	
				Value		0		0		0		0		1.27	
		(ii)	Others	Nos.		0		0		0		0		0	
				Value		0.00		0.00		0.00		0.00		0.00	
	Total (a+b+c+d+e)		Nos.	1650	1404	1700	1973	2000	2379	2500	3288	2500	3744		
			Value		48.57		163.36		132.48		157.02		310.10		
	17.	Placement:													
1.		Trainees Certified				1687		2750		3228		3477		5153	
2.		Total trainees opted for placement				1046		1598		2185		258		710	
3.		Trainees registered on Sampark Portal				N. A		N. A		236		647		533	
4.		Candidate got placement (through institute as well as after leaving the institution)				862		1247		1845		76		98	
5.		Candidate who was already employed attend the training for re-skilling/up-skilling				84		192		147		391		1377	
6.		Candidate who opted for higher studies (including candidate continuing their education)				286		495		502		898		463	
7.		Candidates opted for self-employment				271		467		394		415		532	
8.		Candidates who were yet to be placed.				184		351		340		182		323	
18.	Training:														
	(i)	Number of Training Courses conducted:													
		1.	Short Term				84		125		113		119		160
		2.	Medium Term				03		0		0		0		1
		3.	Long Term				12		3		0		5		15
	Total				99		128		113		124		176		

(50)

(ii)	Number of Trainees trained:											
	1.	Short Term		1502		2719		3228		3415		4938
	2.	Medium Term		35		0		0		0		25
	3.	Long Term		150		31		0		124		346
	Total		2600	1687	2850	2750	3000	3228	3300	3539	3300	5309
	(iii) Category of trainees trained:											
	(a)	1.	Men		1319		2216		2040		2387	2897
		2.	Women		368		534		1188		1152	2412
		3.	Transgender		0		0		0		0	0
	Total			1687		2750		3228		3539		5309
	(b)	1.	General		815		1783		1570		1512	1906
		2.	SC		700		496		993		1208	1508
		3.	ST		7		3		28		12	149
		4.	OBC		149		379		613		754	1633
		5.	Minority		16		89		23		53	111
		6.	PH		0		0		1		0	2
	Total			1687		2750		3228		3539		5309

(6) PERFORMANCE OF THE EXTENSION CENTRES:

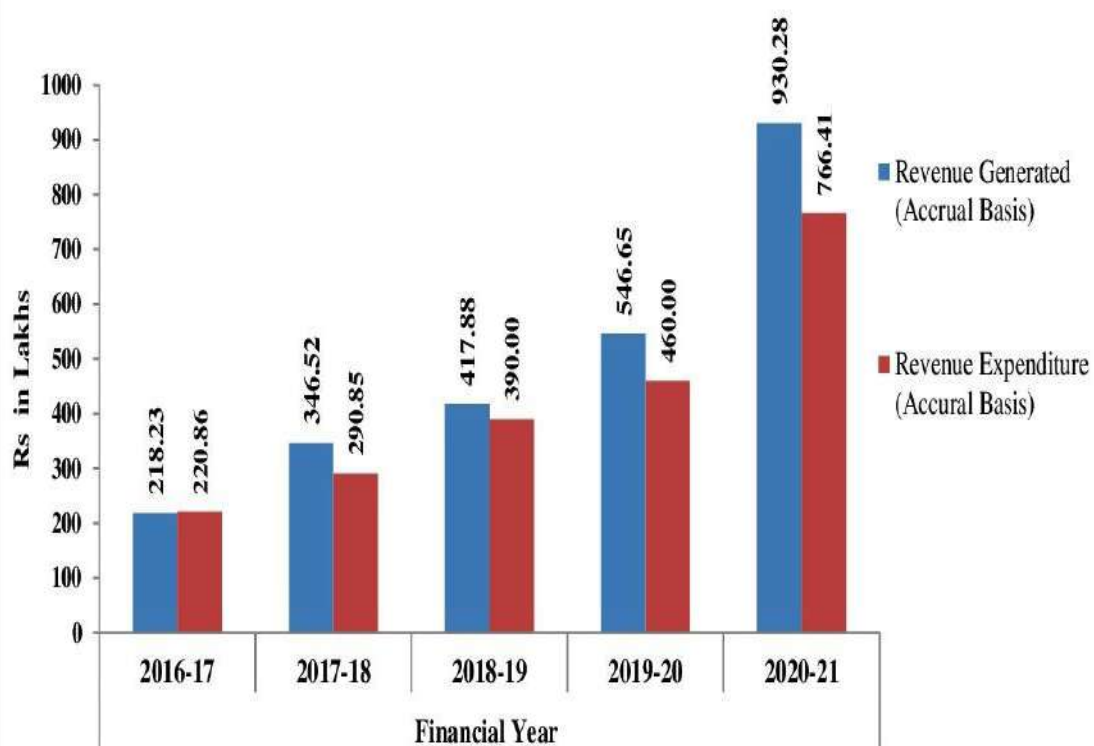
The Centre has two extension Centres at Jalandhar (Punjab) & Jammu (J&K). The details of performance for the year 2020-2021 are given below:

Rs.

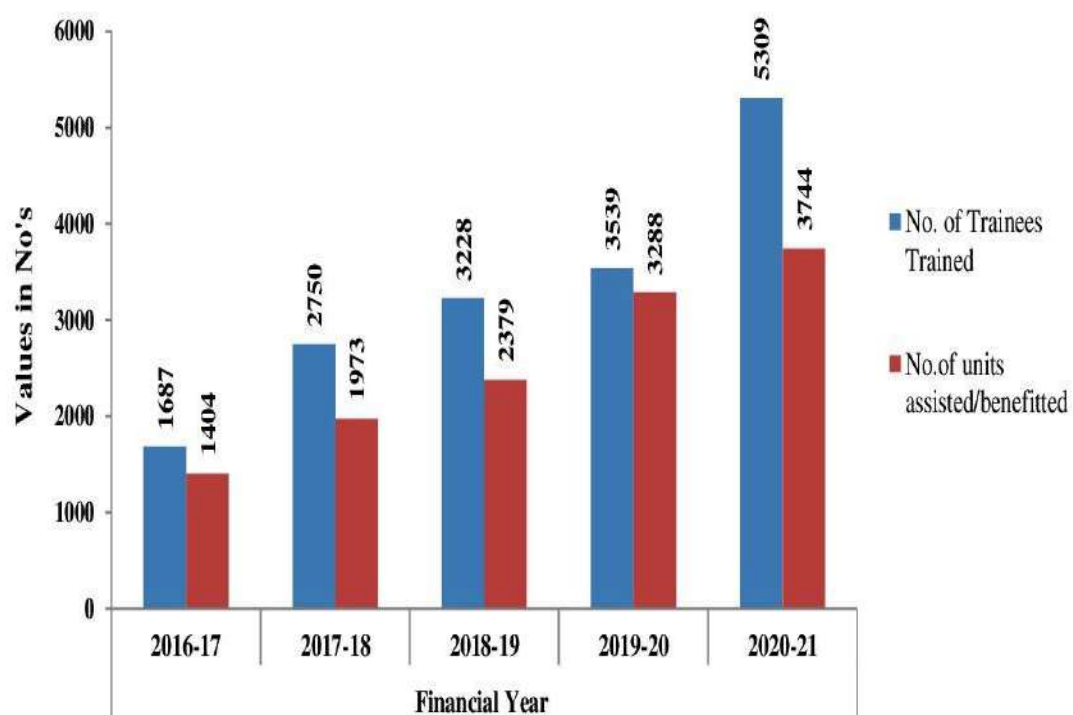
in Lakh

Sl. No.	Particulars	Extension Centre, Jalandhar	Extension Centre, Jammu
1.	Revenue Income	12.49	9.72
2.	Revenue Expenditure	14.64	4.25
3.	Trainees trained	75	90
4.	United Assisted	100	Nil

FINANCIAL PERFORMANCE



PHYSICAL PERFORMANCE



(52)

(7) CREATION OF CAPITAL ASSETS OUT OF PLAN FUND:

The following assets have been created out of plan funds during the year 2020-2021:

(Rs. in lac)

Sl. No.	Name of Asset	Value
1.	Purchase & Installation of Machinery/Equipments	127.28
Total		127.28

(8) UTILIZATION OF PLAN FUNDS:

(Rs. in lac)

Opening Balance (Carry forward from previous year 2019-20)		13.74
Grant received during the year 2020-2021		463.48
Interest earned on capital grants during the year 2020-21		*4.43
A	Total	481.65
B	Expenditure/Fund utilized during the year 2020-21	127.28
C= A-B	Unspent balance carried forward to next year 2021-2022	354.37

* Interest earned on capital grants during the year 2020-21, deposited in Bharat Kosh on 17-8-2021.

(9) STAFF POSITION:

As on	Staff Position							
	Group-A		Group-B		Group-C		Total	
	Tech nical	Non-Tech nical	Tech nical	Non-Tech nical	Tech nical	Non-Tech nical	Tech nical	Non-Tech nical
31.3.2019	5	0	0	0	3	11	8	11
31.3.2020	5	0	0	0	3	11	8	11
31.3.2021	5	0	0	0	3	11	8	11

(10) DETAILS OF SC/ST/OBC STAFF:

As on	Group-A			Group-B			Group-C			Total		
	SC	ST	OBC	SC	ST	OBC	SC	ST	OBC	SC	ST	OBC
31.3.2018	1	0	1	0	0	0	6	0	2	7	0	3
31.3.2019	1	0	1	0	0	0	6	0	2	7	0	3
31.3.2020	1	0	1	0	0	0	6	0	2	7	0	3

(53)

(11) GOVERING COUNCIL:

The Government of India has approved & constituted the Governing Council and the General Body of the MSME-Technology Development Centre (PPDC), Meerut with the following members for a term of three years with effect from 23-2-2015 or till the time it is reconstituted as per letter no. 4(7)/2013-Leather/170 dated 26-2-2015 of D.C. (MSME), New Delhi. The members are as follows:

Representatives from Government of India		
Sl. No.	Name, Designation & Organization	Position
1.	The Additional Secretary & Development Commissioner (MSME), Ministry of MSME, Nirman Bhavan, Maulana Azad Road, New Delhi-110 108	Chairman
2.	The Joint Secretary, Ministry of Commerce & Chairman, Sports Goods Export Promotion Council, Udyog Bhavan, New Delhi.	Member
3.	The Additional Development Commissioner/ Industrial Advisor/Director (Leather)/ (Coordinating Officer for PPDC, Meerut), Office of the Development Commissioner (MSME), Nirman Bhavan, New Delhi.	Member
4.	The Economic Advisor/Director/Dy. Secretary (I.F. Wing), Ministry of MSME, Udyog Bhavan, New Delhi.	Member
Representatives from Government Institutions:		
5.	The Executive Director, Sports Authority of India (SAINSNIS), Old Moti Bag Road, Patiala-147001	Member
6.	The Director General, Bureau of Indian Standard, Mana Bhavan, Bahadur Shah Zafar Marg, New Delhi.	Member
7.	Dr. R.K. Sony, Associate Professor, Department of Chemistry, C.C.S. University, Meerut	Member
Representatives from State Government:		
8.	The Commissioner & Director of Industries, Government of U.P., Kanpur (U.P.)	Member

(54)

Representatives from Associations:		
9.	The President, Sports Goods Manufacturers & Exporters Association, C/o M/s. Sanspareils Greenlands Ltd., Sports Goods Complex, Meerut.	Member
10.	The President, All India Sports Goods Manufacturers Federation, C/o M/s. Rama Rubber Industries, Suraj Kund Road, Meerut.	Member
11.	The Chairman, The Sports Goods Manufacturers & Exporters Association, 201, Shakti Nagar, Jalandhar-144001.	Member
Representatives from Industry:		
12.	Shri Rajat Gupta, Director Sourcing, APP Indian Subcontinent Global Operations, Adidas Group, Unitech Commercial Tower-II, Gurgaon	Member
13.	Shri Rohit Bhalla, Sourcing Associate, Puma Sports India Pvt. Ltd. 96, Bank Colony, Mithapur Road, Opp. Hotel Prince Palace, Jalandhar.	Member
14.	Shri Sunil Mittal, Managing Director, M/s. Mittal Rubber Pvt. Ltd., Dayal Bagh, Phool Bagh Colony, S.K. Road, Meerut	Member
15.	Shri R.K. Jain, Managing Director, M/s. National Rubber Works Ltd. Katni (MP) & Partner M/s. Premier Rubber, Meerut	Member
16.	Shri Anil Sareen, Managing Director, M/s. Stanford Cricket Industries, Victoria Park, Meerut	Member
17.	Shri Vivek Kohli, M/s. Stag International, Udhogpuram, Meerut	Member
18.	Shri Kamal Anand, Joint Managing Director, M/s. Nelco (India), Sports Goods Complex, Meerut	Member
19.	Shri Ajay Kumar Gupta, Managing Director, M/s. JCL Infra Ltd., Partapur Industrial Estate, Delhi Road, Meerut	Member
Member Secretary		
20.	The Principal Director/Director Incharge, PPDC, Meerut	-

(55)

(12) ORGANISATION OF GOVERNING COUNCIL & ANNUAL GENERAL BODY MEETINGS:

The following Governing Council & Annual General Body meeting was held during the year 2020-2021:

GOVERNING COUNCIL:

46th meeting of Governing Council :	8 th July, 2020
47 th meeting of Governing Council :	4 th December, 2020

ANNUAL GENERAL BODY MEETING:

33 rd meeting Annual General Body :	4 th December, 2020
--	--------------------------------

(13) ANNUAL ACCOUNTS:

The Annual Audited accounts for the year 2020-2021 are appended herewith. The Annual Audited Accounts comprises the following:

- (1) Auditors Report.
- (2) Balance Sheet as at 31st March, 2021
- (3) Income & Expenditure for the year ended 31st March, 2021.

(56)

ANNUAL AUDITED ACCOUNTS

2020-21

**MSME-TECHNOLOGY DEVELOPMENT CENTRE,
(Process cum Product Development Centre)
Ministry of Micro, Small & Medium Enterprises, Govt. of India Society,
Sports Goods Complex, Delhi Road,
MEERUT - 250 002**

Telephone: 0121-2404991

**E-Mail : tcmeerut@dcmsme.gov.in
: info@ppdcmeerut.com**

Web Site : www.ppdcmeerut.com

SHARAD GUPTA & CO.
CHARTERED ACCOUNTANTS

144, NEW MOHANPURI,
MEERUT.250001
PH: 0121-3592144, 9837246940
Email: casharadg@gmail.com

AUDITOR'S REPORT

We have audited the attached Balance Sheet of **PROCESS CUM PRODUCT DEVELOPMENT CENTER (PPDC) SPORTS COMPLEX, MEERUT. (PAN: AAAJP1090M)** (A UNIT OF MINISTRY OF MSME-TDC)

As at 31st March, 2021 and also the Income & Expenditure Account for the year ended on that date and annexed there to Subject to our remarks contained in the Schedules 11 – Significant Accounting Policies & Notes on Accounts, Annexed to this report.

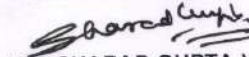
These Financial Statements are the responsibility of the Centre's Management. Our responsibility is to express an opinion on these financial statements based on our Audit.

We have conducted our audit in accordance with auditing standards generally accepted in India. Those standards require that we plan and perform the audit to obtain reasonable assurance about whether financial statements are free from material mis-statement. An audit includes examining on a test basis, evidencing supporting the amounts and disclosures in the financial statements. An audit also includes assessing the accounting principles used and significant estimates made by management, as well as evaluating the overall financial statement presentation. We believe that our audit provides a reasonable basis for our opinion.

We Report that:

1. We have obtained all the information and explanations, which to the best of our knowledge and belief were necessary for the purpose of our Audit.
2. In our opinion, proper books of accounts as required by law have been kept by the Centre as far as it appears from our examination of such books subjects to remarks in the Annexure.
3. The Balance Sheet, Expenditure Account referred to in this report are in agreement with the books of accounts.
4. In our opinion, and to the best of our information and according to the explanations given to us, the said accounts give a true and fair view.
 - i. In the case of Balance-Sheet of the State of Affairs of the Centre as at 31st March, 2021. And
 - ii. In the case of the Income & Expenditure Accounts of the Excess of Income over Expenditure of the Centre for the year ended 31st March 2021.

For **SHARAD GUPTA & CO.,**
CHARTERED ACCOUNTANTS,


(**CA SHARAD GUPTA**)

B.Sc.II.B., F.C.A.,
PROPRIETOR. Membership No. 077510
UDIN : 21077510AAAACD7144








Principal Director,
MSME-TDC, Meerut

Place : MEERUT.
Dated: 23.10.2021.

(58)

PROCESS CUM PRODUCT DEVELOPMENT CENTER SPORTS COMPLEX, MEERUT			
<u>BALANCE SHEET AS ON 31st March, 2021</u>			
Particulars	SCHEDULE NO.	Amount (In Rs.)	
		2020-21	2019-20
<u>CORPUS /CAPITAL FUND & LIABILITIES:</u>			
1 Capital Fund	1	285,398,373	131,620,361
2 Earmarked/Endowment Funds	2	1,031,264	993,639
3 Current Liabilities & provision	3	19,530,021	19,075,979
TOTAL		305,959,659	151,689,980
<u>ASSETS:</u>			
1 Fixed Assets	4	74,822,824	68,050,261
2 Current assets, Loans And Advances	5	231,136,835	83,639,718
TOTAL		305,959,659	151,689,980

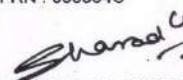
AUDITOR'S REPORT As per our separate report of even date annexed For SHARAD GUPTA & CO., CHARTERED ACCOUNTANTS FRN : 008384C	 (CA SHARAD GUPTA) B.Sc.LL.B.,FCA., PROPRIETOR M.No. 077510 UDIN : 21077510AAAACD7144 Place : Meerut Date : 23.10.2021	 (PRINCIPAL DIRECTOR) Principal Director MSME-TDC, Meerut  (ACCOUNTANT) (ADITYA PRAKASH SHARMA) Dy. Manager (Training) & DDO P.P.C., MEERUT
--	---	---



Principal Director,
MSME-TDC, Meerut


(59)


PROCESS CUM PRODUCT DEVELOPMENT CENTER SPORTS COMPLEX, MEERUT			
INCOME & EXPENDITURE ACCOUNT FOR THE YEAR ENDED 31st MARCH, 2021			
Particulars	SCHEDULE NO.	Amount (In Rs.)	
		2020-21	2019-20
INCOMES :			
Income From Job Receipts	6	28,622,520	16,970,391
Income From Training Courses	7	48,347,058	35,100,998
MISCELLANEOUS:			
Interest Income From Bank	8(i)	2,419,651	1,126,215
Other Income	8(ii)	2,205,706	1,660,901
Total (A)		81,594,935	54,858,505
EXPENSES:			
Establishment Expenses	9	22,949,717	23,015,907
Other Administrative Expenses	10	38,943,124	22,557,027
Depreciation on Fixed Assets	4	8,353,119	7,900,201
Total (B)		70,245,960	53,473,135
Balance Being Surplus / (Deficit)			
For the Year Carried Over to Balance Sheet		11,348,975	1,385,370


AUDITOR'S REPORT
As per our separate report of even date annexed
For **SHARAD GUPTA & CO.,**
CHARTERED ACCOUNTANTS
FRN : 008384C


(CA SHARAD GUPTA)
B.Sc.LL.B., FCA.,
PROPRIETOR
M.No. 077510
UDIN : 21077510AAAACD7144
Place : Meerut
Date : 23.10.2021





(PRINCIPAL DIRECTOR)
Principal Director,
MSME-TDC, Meerut


(ACCOUNTANT)
(ADITYA PRARASH SHARMA)
y. Manager (Training) & DDO
P.D.C., MEERUT


Principal Director,
MSME-TDC, Meerut

(60)

PROCESS CUM PRODUCT DEVELOPMENT CENTER SPORTS COMPLEX, MEERUT		
SCHEDULE FORMAINING PART OF THE BALANCE SHEET AS AT 31st MARCH, 2021		
SCHEDULE 01 - CORPUS / CAPITAL FUND:		
Particulars	Amount (In Rs.)	
	31.03.2021	31.03.2020
Balance as at the Beginning of the year	131,620,361	118,804,578
Add: Grants in Aid (Non-Recurring) Received during the year	142,648,407	13,320,532
-	274,268,768	132,125,110
Less: Grant in Aid (BHARATKOSH)	-219,370	0
Less: Bank Comm.on Non-Recurring A/c	0	-40,118
Less: Grants Utilised against (Recurring) Dev. Of Archery Grant	0	-1,850,000
Less: Surplus / (Deficit) Transferred from Income & Expenditure	11,348,975	1,385,370
Total	285,398,373	131,620,361


Principal Director,
MSME-TDC, Meerut



(61)

PROCESS CUM PRODUCT DEVELOPMENT CENTER SPORTS COMPLEX, MEERUT
SCHEDULE FORMING PART OF THE BALANCE SHEET AS AT 31st MARCH, 2021

SCHEDULE 02 - EARMARKED / ENDOWMENT FUNDS:
(WOOD SEASONING PLANT)

Particulars	Amount (In Rs.)	
	31.03.2021	31.03.2020
a. Opening Balance of the Fund at the Beginning of the year	993,639	947,862
b. Additions to the Funds:		
(i) Donations / Grants received during the year	0	0
(ii) Income From Interest (Intt. Including TDS Rs. 3,140/-)	40,836	50,865
(iii) Other additions (Amount of Last Year Adjustment)	0	0
Total (a+b)	1,034,475	998,727
c. Utilisation / Expenditures Towards Objective of the Funds:		
(i) Capital Expenditure;		
1. Fixed Assets	0	0
2. Surrender of Funds	0	0
3. Other- Bank Charge	-71	-70
4. Advances	0	0
Total (i)	-71	-70
(ii) Revenue Expenditure:		
1. Salaries Wages and Allowances	0	0
2. Rent	0	0
3. Other administrative Expenses	0	0
4. Other - TDS on Bank Interest	-3,140	-5,018
Total (ii)	-3,140	-5,018
(iii) Refund of Fund Amount	0	0
Total (iii)	0	0
Total (i+ii+iii)	-3,211	-5,088
NET BALANCE AS AT THE YEAR END (A+B+C)	1,031,264	993,639

Principal Director,
MSME-TDC, Meerut



(62)

PROCESS CUM PRODUCT DEVELOPMENT CENTER SPORTS COMPLEX, MEERUT
SCHEDULE FORMING PART OF THE BALANCE SHEET AS AT 31st MARCH, 2021

SCHEDULE 03 - CURRENT LIABILITIES & PROVISION:

Particulars	Amount (In Rs.)	
	31.03.2021	31.03.2020
Cheque issued but not Cleared by Bank (G.S. 1)	3,872,878	510,961
Security Refundable (G.S. 2)	2,007,174	1,174,212
Caution Money From Trainees Refundable (G.S. 3)	269,000	269,000
Expenses Payable (G.S. 4)	68,502	630,923
Sundry Creditors (G.S. 5)	241,354	244,453
Advances From Debtors (G.S. 6)	2,447,515	567,733
Advances Recd. From Trainees	17,820	17,820
Salary Payable (G.S. 7)	1,505,742	1,472,742
GST Payable	698,536	547,156
Amount Adv. Received for Training ODOP and Handicraft Designs	8,401,500	13,640,980
Total	19,530,021	19,075,979


Principal Director,
MSME-TDC, Meerut



PROCESS CUM PRODUCT DEVELOPMENT CENTER SPORTS COMPLEX, MEERUT
SCHEDULE FORMING PART OF THE BALANCE SHEET AS AT 31st MARCH, 2021

SCHEDULE 04 - FIXED ASSETS:

S.N O	ASSETS	Amount (In Rs.)										
		Gross Cost Block + Purchases - Sales				Depreciation Block				Net block		
		Cost as on 01.04.2020	Purchases Upto 30.09.2020	Purchases After 30.09.2020	Sales (2020-21)	Cost as on 31.03.2021	Depreciation Upto 31.03.2020	Add. For the Year	Less : Dep. On Sales	Total Dep. Upto 31.03.2021	W.D.V. AS ON 31.03.2021	W.D.V. AS ON 31.03.2020
1	BUILDING - 10%	7,552,780	0	0	0	7,552,780	6,223,809	132,897	0	6,356,706	1,196,074	1,328,971
2	BUILDING UNDER CONSTRUCTION	22,720,505		0	0	22,720,505	0	0	0	22,720,505	22,720,505	22,720,505
3	PLANT & MACHINERY - 15%	83,060,624	3,251,356	10,531,752	23,600	96,820,134	42,837,400	7,307,528	0	50,144,928	46,675,206	40,223,224
4	UNDP - 15%	2,556,343	0	0	0	2,556,343	2,536,626	2,658	0	2,541,284	15,060	17,718
5	FURNITURE & FIXTURES - 10%	948,301	0	0	0	948,301	653,551	29,475	0	683,026	265,275	294,750
6	TOOLS & EQUIPMENT - 15%	256,794	0	0	0	256,794	242,472	2,148	0	244,620	12,174	14,322
7	OFFICE EQUIPMENT - 15%	6,651,252		128,660	0	6,780,112	4,398,696	347,548	0	4,746,246	2,033,866	2,252,553
8	MOTOR CAR - 15%	755,060		1,237,312	0	1,992,372	694,682	101,855	0	796,537	1,195,835	60,378
9	LIBRARY BOOKS - 80%	1,910,085	0	0	0	1,910,085	1,909,909	106	0	1,910,015	70	179
10	ELECTRICAL GOODS - 15%	225,008	0	0	0	225,008	134,944	13,510	0	148,454	76,554	90,064
11	HOT WATER APPLIANCE - 15%	95,228	0	0	0	95,228	94,775	68	0	94,643	386	453
12	CYCLES - 15%	6,294	0	0	0	6,294	4,300	299	0	4,599	1,695	1,994
13	FIRE FIGHTING EQUIPMENT - 15%	14,083	0	0	0	14,083	13,986	15	0	14,001	82	97
14	POWER NETWORK - 15%	908,054	0	0	0	908,054	896,015	1,806	0	897,821	10,233	12,039
15	COMPUTERS & SOFTWARE - 40%	3,713,360	0	0	0	3,713,360	3,390,279	129,232	0	3,519,511	193,849	323,081
16	SOLAR POWER GEN SYSTEM - 40%	1,183,226	0	0	0	1,183,226	473,290	283,974	0	757,264	426,952	709,936
	Total	132,556,996	3,251,358	11,897,924	23,600	147,682,678	64,506,735	8,363,119	0	72,859,854	74,822,824	68,050,261
	Previous year	113,233,720	13,660,511	5,662,766	0	132,556,996	56,606,534	7,900,201	0	64,506,735	68,050,261	56,627,186

[Signature]
Principal Director,
MSME-TDC, Meerut



(64)

PROCESS CUM PRODUCT DEVELOPMENT CENTER SPORTS COMPLEX, MEERUT
SCHEDULE FORMING PART OF THE BALANCE SHEET AS AT 31st MARCH, 2021

SCHEDULE 05 - CURRENT ASSETS:

Particulars	Amount (In Rs.)	
	31.03.2021	31.03.2020
Cash Balance	0	0
Bank Balance	179,427,379	37,411,536
FDR with Banks in SWIPE Accounts	930,000	
Punjab National Bank A/c No.- 3175	42,816,774	
Punjab National Bank A/c No.- 7677	125,110,196	
Punjab National Bank A/c No.- 79813	109,423	
Punjab National Bank A/c No.- 87043	1,508,405	
Punjab National Bank (Group Gratuity)A/c No.- 3431	11,958	
Punjab National Bank A/c No.- 1009435 (Reimb.Trg.Fee of DC M	8,940,622	
FDR with Bank for LC	7,711,000	711,000
Tax Dedcted At Source Recoverable (G.S. 9)	6,568,309	3,915,927
Security Deposits (G.S. 10)	25,511,895	24,598,555
Cheque Deposited But Not Credited By Bank (GS.11)	211,586	15,640
GST (Goods & Service Tax) Recoverable (G.S.9A)	16,837	16,837
Sundry Debtors (G.S. 12)	11,647,829	16,744,233
Advance to Staff (Advance Recurring) (G.S. 11A)	42,000	225,990
Total	231,136,835	83,639,718

Shirad Gupta
Principal Director,
MSME-TDC, Meerut



(65)

PROCESS CUM PRODUCT DEVELOPMENT CENTER SPORTS COMPLEX, MEERUT
SCHEDULE FORMING PART OF THE BALANCE SHEET AS AT 31st MARCH, 2021

SCHEDULE 06 - REVENUE / RECEIPTS FROM JOB WORK & CONSULTANCY:

Particulars	Amount (In Rs.)	
	31.03.2021	31.03.2020
REVENUE FROM: -		
Testing Laboratory, Meerut	25,566,760	13,949,042
Stiching Section	874,375	0
Leather Workshop	1,125	13,496
Rubber Plastic Workshop	265,987	0
Mechanical Workshop	1,397,856	2,081,856
Testing Laboratory at PPDC Lab at Jalandhar	339,400	199,300
Wood Workshop	70,753	86,703
R/P R&D Work for Archery	0	240,000
Consultancy Charges-Cluster Dev. R/p	45,864	99,995
Consultancy Charges-Cluster Forum & Exe.	0	300,000
Supply of Masks	10,000	0
Supply of Specs (Goggles)	50,400	0
Total	28,622,520	16,970,391


Principal Director,
MSME-TDC, Meerut



(66)

PROCESS CUM PRODUCT DEVELOPMENT CENTER SPORTS COMPLEX, MEERUT
SCHEDULE FORMAINING PART OF THE BALANCE SHEET AS AT 31st MARCH, 2021

SCHEDULE 07 - RECEIPTS FROM TRAINING COURSES:

Particulars	Amount (In Rs.)	
	31.03.2021	31.03.2020
REVENUE FROM :-		
Training in CAD/CAM Centre, G. A/c	1,389,340	1,642,997
Training CTR Ludhiana	927,308	346,256
General Training (M)	39,831,618	16,440,773
Training in Leather Workshop ()	0	212,000
Training in R/P Workshop/Handicraft Designs	5,325,192	7,483,517
Training in UPSDM A/c	0	375,565
Training in Wood Workshop	873,600	2,006,532
Training in SC/ST A/c	0	520,200
Grant Received in Aid Dev of Archery for FY 2018-19	0	1,850,000
Training in ODOP	0	4,200,000
Training in PRG SIYB W	0	3,600
R/P Tool Kit From NSIC	0	19,558
	48,347,058	35,100,998


Principal Director,
MSME-TDC, Meerut




(67)

PROCESS CUM PRODUCT DEVELOPMENT CENTER SPORTS COMPLEX, MEERUT
SCHEDULE FORMING PART OF THE BALANCE SHEET AS AT 31st MARCH, 2021

SCHEDULE 08 - MISCELLANEOUS RECEIPTS:

Particulars	Amount (In Rs.)	
	31.03.2021	31.03.2020
(i) INTEREST INCOME FROM BANK: (Including TDS)		
1. Interest from Bank (Auto-Sweep Recurring)	887,796	861,243
2. Interest from Bank (TEDP/DST)	52,733	40,584
3. Interest from Bank (Auto-Sweep N R)	1,475,982	219,370
4. TDS (CFC Sether Project)	3,140	5,018
Total (i)	2,419,651	1,126,215
(ii) OTHER INCOME:		
1. Receipt from NSIC Inspection Charges	2,123,848	1,650,930
2. Other Miscellaneous Receipts	81,858	9,967
3. Rebate & Discount Recd.	0	4
Total (ii)	2,205,706	1,660,901


Principal Director,
MSME-TDC, Meerut




(68)

PROCESS CUM PRODUCT DEVELOPMENT CENTER SPORTS COMPLEX, MEERUT
SCHEDULE FORMING PART OF THE BALANCE SHEET AS AT 31st MARCH, 2021

SCHEDULE 09 - ESTABLISHMENT EXPENSES:

Particulars	Amount (In Rs.)	
	31.03.2021	31.03.2020
Salaries (Band Pay + Grade Pay + D.A.)	17,543,478	18,139,389
Allowances (HRA+CCA+TRA+WASHING ALLOWANCES ETC.)	2,799,905	2,773,404
Contribution Towards EPS & EPF (Employer's Contribution)	446,134	450,084
Reimbursement of Tution Fee	160,200	153,030
Contribution towards Group Gratuity Scheme (LIC)	2,000,000	1,500,000
Total	22,949,717	23,015,907


Principal Director,
MSME-TDC, Meerut



PROCESS CUM PRODUCT DEVELOPMENT CENTER SPORTS COMPLEX, MEERUT
SCHEDULE FORMING PART OF THE BALANCE SHEET AS AT 31st MARCH, 2021

SCHEDULE 10 - ADMINISTRATIVE EXPENSES:

Particulars	Amount (In Rs.)	
	31.03.2021	31.03.2020
Advertisement & Publicity Expenses	45,934	72,361
Audit Fees	18,000	14,900
Bank Charges/Commission (Recurring) (41820.24 + 266.68)	42,087	34,866
Bank Charges/Commission (TEDP/DST)	0	71
Calibration Expenses for Machinery of Laboratory	0	42,000
Consumable Stores for Workshop	274,176	265,458
Contingent Expenses (Miscellaneous)	344,676	222,845
Contingent Non Recurring Expenses (NR)	12,232	2,780
Conveyance	10,382	9,512
Diesel for D.G. Set	109,061	134,859
Electricity Expenses	749,879	790,508
Freight Expenses	1,880	1,536
Insurance of Building, Machine & Equipment Lab Etc.	26,698	24,870
Legal Expenses	167,520	152,300
Medical Expenses	0	1,750
Maintenance of Garden	0	3,000
Man Power Engage for House Keeping/Security (Adm.)	1,278,586	1,528,105
Man Power Engage for House Keeping/Security (Lab.)	3,167,485	872,908
Meeting Expenses	38,285	46,299
NABL Accreditation / Training Exps.	205,893	158,554
News Paper / Periodicals	0	274
Books & Periodicals	58,844	0
NABL / CALIBRATION OF MACHINES OF LAB	17,000	0
Office Maintenance	309,509	333,124
Expenses on Training/Paid Programme CAD/CAM/TEDP Handicraft(G.S.13)	27,829,900	13,253,117
Expenses Reg. COVID 19 (Food)	33,400	0
Payment Reg. Disposed off Machine/ Equipments to PAO, New Delhi	0	272,475
Pol for Staff Car	142,824	221,336
Postage / Courier Expenses	195,986	150,590
Printing & Binding Exps	12,490	32,540
Refil Of Gas Cylinders	5,356	5,188
Insurance of Staff Car	0	9,370
Repair of Machinery / Equipment (2,12,880.88 + 25,811.66)	238,693	179,784
Staff Car (Repair / Maintenance)	73,955	55,331
Staff Paid For Contingencies (G.S. 14)	2,532,623	2,607,676
Stationery Expenses	203,908	160,037
Travelling Expenses	506,550	667,394
TA to Non Officials	0	3,000
Telephone Expenses	82,493	83,036
Job Work Paid to Other Institute / Agencies	180,038	113,023
Staff Welfare Expenses	20,764	15,250
Rubber Stamps Expenses	2,200	0
Dr. / Cr. Written Off	3,817	0
NSQF Examination Cell Fees	0	15,000
Total	38,943,124	22,557,027

Sherad Gupta
Principal Director,
MSME-TDC, Meerut



PROCESS CUM PRODUCT DEVELOPMENT CENTRE, SPORTS COMPLEX, MEERUT.

SCHEDULE FORMING PART OF THE BALANCE SHEET AS AT 31st MARCH, 2021

SCHEDULE 11 : SIGNIFICANT ACCOUNTING POLICIES & NOTES ON ACCOUNTS:

1. **AS-1 : DISCLOSURE OF ACCOUNTING POLICIES:** Significant Accounting Policies adopted in the preparation and presentation of the Accounting are as under:

(a) Basis of Accounting :

These Accounts are prepared on the Historical cost basis on the accounting principals of a going concern:

Accounting policies not specifically referred to otherwise are consistent in consonance with generally accepted accounting principals in India.

(b) Revenue Recognition :

Expenses and Income are accounted for on mercantile basis as well as cash basis unless specifically mentioned.

(c) Fixed Assets :

Fixed Assets are stated at Cost less Depreciation. The Cost of Additions comprises the purchases price and any attributable cost of bringing the assets to working condition for it intended use.

(d) Depreciation :

The Depreciation on Fixed assets is provided on written down value method at the rates specified in Schedules of fixed assets attached to Balance sheet.

2. Balance in personal accounts wherein, debit or Credits are Subject to Confirmation and Reconciliation from the parties concerned.
3. The closing stock of Stamps and Cash Balance are taken as per Certificates of the Management.
4. Figures of the Previous year have been regrouped, re-casted and/ or rearranged wherever necessary to conform with the figures of the currents year.
5. Leave Encashment benefits on retirement of employees has been accounted for on payment basis.
6. In Schedule 2, Out of unspent balance of Rs. 10.31 Lacs, an amount of Rs. 5.45 lacs was kept to meet out the proposed for TA/DA of our officers/staff to CFC, Sethar and to meet the other unforeseen expenses and issues arising during running of plant. Rs. 4.86 lacs to be paid to M/s Kartar Engg. Works, Yamunanagar towards supply of 03 Nos Small Industry Boilers after Submission of documents, related to Indian Boiler Regulation (IBR) which are not being submitted by the supplier after repeated requests.
7. In Schedule 4 (Fixed Assets), there was an additions to fixed assets for assets purchased during the year is Rs. 1,51,49,282/-, while actual billing and payment for such purchases are inclusive with IGST, CGST and SGST, Which was adjusted and taken as Input GST (IGST, CGST and SGST) recoverable and input availed by the MSME – TDC (PPDC), Meerut.



Principal Director,
MSME-TDC, Meerut



(71)

As per Certificates of Balance received from LIC, Meerut, the position of fund related to Group Gratuity Scheme of P.D.C., Meerut as on 31.03.2021 are as Rs. 87,90,699/-


(PRINCIPAL DIRECTOR)
Principal Director,
MSME-TDC, Meerut


(ACCOUNTANT)
(ADITYA PRAKASH SHARMA)
Dy. Manager (Training) & DDO
P.D.C., MEERUT

For SHARAD GUPTA & CO.,
CHARTERED ACCOUNTANTS,


(CA SHARAD GUPTA)
B.Sc. LL.B. FCA,
PROPRIETOR,
M. No. 077510
UDIN : 21077510AAAACD7144



Place : MEERUT.
Dated: 23.10.2021

(72)

PROCESS CUM PRODUCT DEVELOPMENT CENTER, MEERUT
RECEIPTS & PAYMENTS A/C FOR THE YEAR ENDED 31st. MARCH, 2021.

RECEIPTS	AMOUNT 2020-2021	PREV. YEAR 2019-2020	PAYMENTS	AMOUNT 2020-2021	PREV. YEAR 2019-2020
OPENING BALANCES:			EXPENSES:		
-Cash in Hand	0	0	-Establishment Expenses	22949717	23015907
-Cheques Deposited But Not Credited	15640	448638	-Administrative Expenses	38943124	22557027
-Bank Balances:			EXPENDITURE ON FIXED ASSETS:		
-PNB, Sports Complex, Meerut	37411536	32100100	-Plant & Machinery	13783110	18127255
-FDR with Bank for LC	711000	11889860	-Office Equipments	128860	12796
-Sundry Debtors,	16744233	5753923	-Solar Power Generation System	0	1183226
-GST Recoverable	16837	302867	-Motor Car	1237312	0
GRANTS RECEIVED:			ADVANCES		
-For Non-Recurring Expenses	142648407	13320532	-Advances to Staff	42000	225990
OTHER INCOMES:			-Adv./Security Additional Deposited	913340	7000000
-Job Receipts & Consultancy	28622520	16970391	-Refund of Library Security Money	0	500
-Other Training Receipts	48347058	35100998	Cheques issued but Paid in Current Year	510961	1262880
-Miscellaneous Receipts - Interest from Bank	2419651	1126215	-Increase in TDS Recoverable	2852380	1626060
-Misce. Receipts - NSIC Inspection Charges	2123848	1650930	-Amt. Adv. Recd. LY but adjusted in Income	13640980	0
-Miscellaneous Receipts - Others	81858	9967	EARMARKED/ENDOWMENT FUNDS:		
-Miscellaneous Receipts - Rebate & Discounts	0	4	-Grant in Aid BHARATKOSH/Refund of Unu	219370	0
-Intt. Income on Endowment/Earmarked Fund			-Bank Comm. On Non-Recurring	0	40118
Received for Sether Project	40836	50865	-Grants Utilized (Recc.) Dev of Archery	0	1850000
-Encashment of Unservicable Machines sold out	23600	0	-Non Recurring Expenses:		
			-Wood Seasoning Plant-SETHAR		
			-Bank Charges	71	70
			-TDS on Bank Interest	3140	5018
			Adjustment for Expenses Payables		
			-Expenses Payable	630923	523316
			-Sundry Creditors	244453	2003880
			-Advances from Debtors	567733	269978
			-Salary Payable	1472742	1422064
			-GST Payable	547156	195509
			-Amount Directly Credited in Bank	0	228676
Total carried over	279207024	118725290	Total carried over	98487372	81550270

Principal Director,
MSME-TDC, Meerut



Contd..2..

(73)


Total brought over	279207024	118725290	2..	Total brought over	98487372	81550270
<u>Security Recd. As Refundable:</u>				<u>CLOSING BALANCES:</u>		
-Misc. Security/EMD (Machines/Equipments)	832962	92278		<u>CURRENT ASSETS:</u>		
<u>Adjustment of Advances:</u>				-Cash in Hand	0	0
-Cheque issued but not Cleared by Bank				-Cheques Deposited But Not Credited	211586	15640
for Payments	3872878	510961		<u>Bank Balances:</u>		
-Advance to Staff Adjusted	225990	17000		-PNB, Sports Complex, Meerut	179427379	37411536
<u>Adjustment for Expenses Payables</u>				-FDR with Bank for LC	7711000	711000
-Expenses Payable	68502	630923		-Sundry Debtors	11647829	16744233
-Sundry Creditors	241354	244453		-GST Recoverable	16837	16837
-Advances from Debtors	2447515	567733				
-Salary Payable	1505742	1472742				
-GST Payable	698536	547156				
-Amt Adv. Recd for ODOP and Handicraft Designs	8401500	13640980				
Total	Rs.	297502003	136449516	Total	Rs.	297502003 136449516


(ACCOUNTANT)

(ADITYA PRAKASH SHARMA)
Dy. Manager (Training) & DDO
P.P.O., MEERUT


AUDITOR'S REPORT

In terms of our separate report of even date annexed.


(PRINCIPAL DIRECTOR)
Principal Director,
MSME-TDC, Meerut

For SHARAD GUPTA & CO.,
CHARTERED ACCOUNTANTS
FRN : 008384C




(CA SHARAD GUPTA)
B.Sc., LL.B., FCA.,
PROPRIETOR
M.No. 077510
UDIN : 21077510AAAACD7144

PLACE : MEERUT
Date : 23.10.2021





MSME

TECHNOLOGY DEVELOPMENT CENTRE

MINISTRY OF MICRO, SMALL & MEDIUM ENTERPRISES
GOVT. OF INDIA SOCIETY

Sports Goods Complex, Delhi Road, Meerut - 250 002 (U.P.)

Ph.: 0121-2511779, 2404991

E-mail : tcmmeerut@dcmsme.gov.in, info@ppdcmeerut.com

Website : www.ppdcmeerut.com